

Дизайн-проект

ЖК Сильвер



2024

Лист	Наименование	Примечание
	Титульный лист	
2	Ведомость чертежей	
3	Обмерочный план	
4	План демонтируемых конструкций	
5	План возводимых конструкций	
6	План с расстановкой мебели	
7	План с расстановкой мебели и размерами	
8	Визуализация кухни гостиной	
9	Визуализация кухни гостиной	
10	Визуализация кухни гостиной	
11	Визуализация кухни гостиной	
12	Визуализация кухни гостиной	
13	Визуализация кухни гостиной	
14	Визуализация кухни гостиной	
15	Визуализация кухни гостиной	
16	Визуализация кухни гостиной	
17	Визуализация кухни гостиной	
18	Визуализация кухни гостиной	
19	Визуализация кухни гостиной	
20	Визуализация кухни гостиной	
21	Визуализация коридора	
22	Визуализация коридора	
23	Визуализация коридора	
24	Визуализация коридора	
25	Визуализация мастер спальни	
26	Визуализация мастер спальни	
27	Визуализация мастер спальни	
28	Визуализация мастер спальни	
29	Визуализация гардероба	
30	Визуализация гардероба	
31	Визуализация детской	
32	Визуализация детской	
33	Визуализация детской	
34	Визуализация детской	
35	Визуализация детской	

36	Визуализация гостевой	
37	Визуализация гостевой	
38	Визуализация гостевой	
39	Визуализация гостевой	
40	Визуализация балкона	
41	Визуализация балкона	
42	Визуализация мастер санузла	
43	Визуализация мастер санузла	
44	Визуализация мастер санузла	
45	Визуализация санузла	
46	Визуализация санузла	
47	План полов	
48	План размещения тёплого пола	
49	План потолков	
50	Отделка стен	
51	План привязки сантехнического оборудования	
52	Ведомость межкомнатных дверей	
53	План с расстановкой электрооборудования с мебелью	
54	План с расстановкой электрооборудования	
55	Спецификация электромонтажных изделий	
56	План с расстановкой осветительного оборудования	
57	Схема освещения	
58	Схема развёрток помещений	
59	Развертка кухни-гостиной	
60	Развертка кухни-гостиной	
61	Развертка коридора	
62	Развертка коридора	
63	Развертка мастер спальни	
64	Развертка мастер спальни	
65	Развертка детской	
66	Развертка гостевой	
67	Развертка санузла	
68	Развертка мастер санузла	
69	Развёртка балкона	

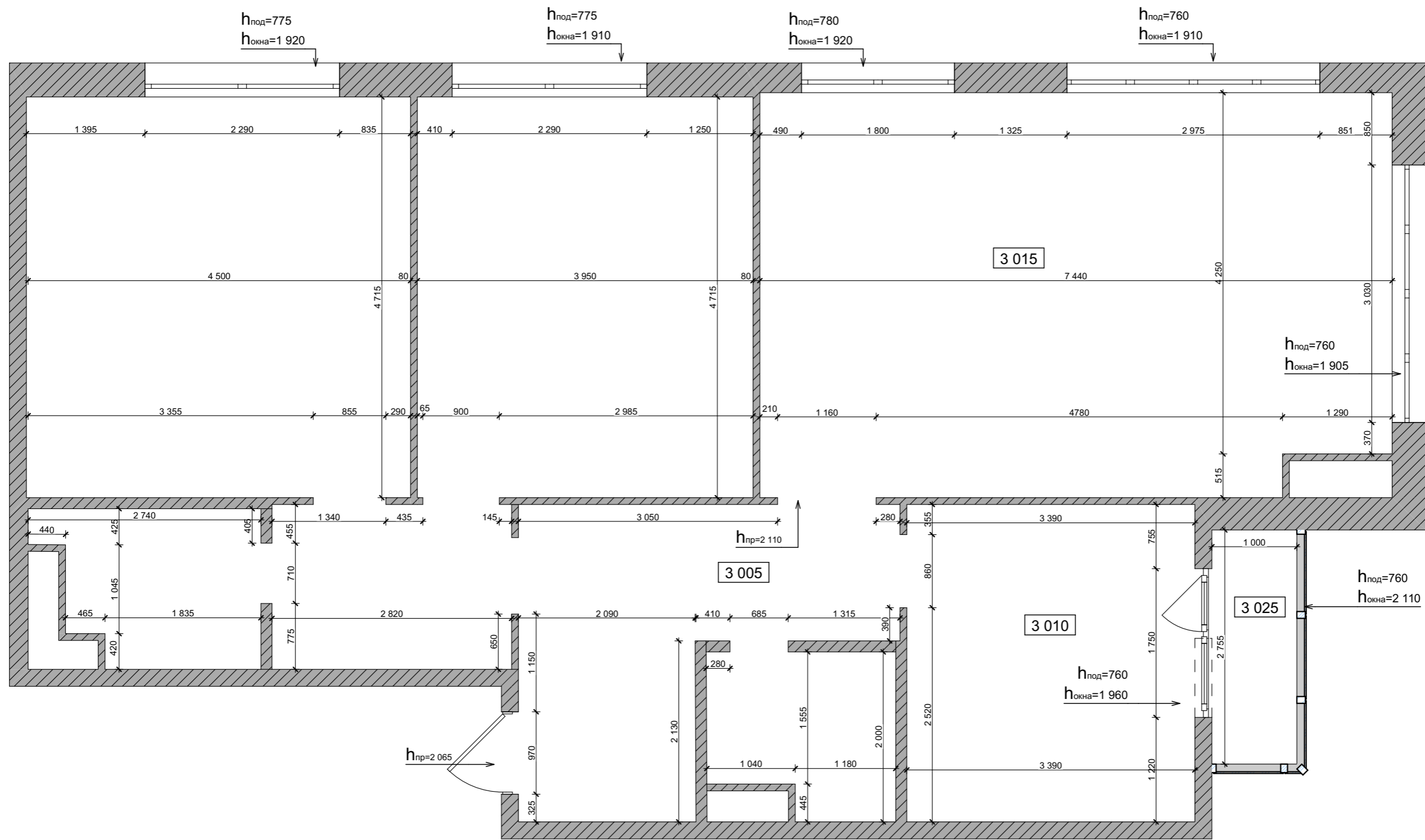
Ведомость чертежей

Дизайнер
Партицкий Н.И.

Масштаб

Лист/ Листов
2/ 69

Дата
06.06.2024



Обмерочный план

ЖК Сильвер

г. Москва, ЖК
Сильвер, 5 под., 91 кв.

Заказчик

Дизайнер

Партицкий Н.И.

Масштаб

1:50

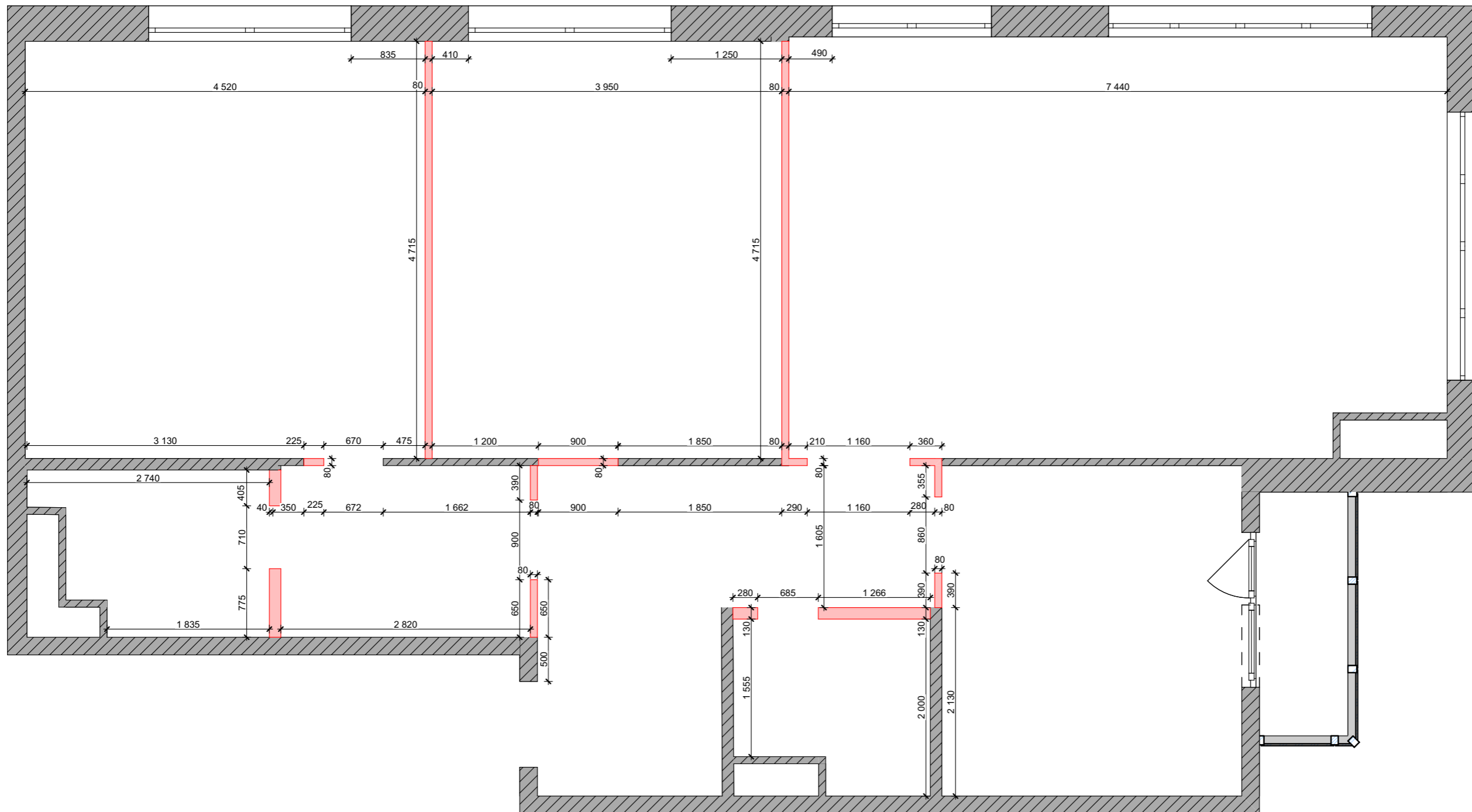
Лист/ Листов

3/ 69


Дата

06.06.2024





Условные обозначения



демонтируемые конструкции

План демонируемых
конструкций

ЖК Сильвер

г. Москва, ЖК
Сильвер, 5 под., 91 кв.

Заказчик

Дизайнер

Партицкий Н.И.

Масштаб

1:50

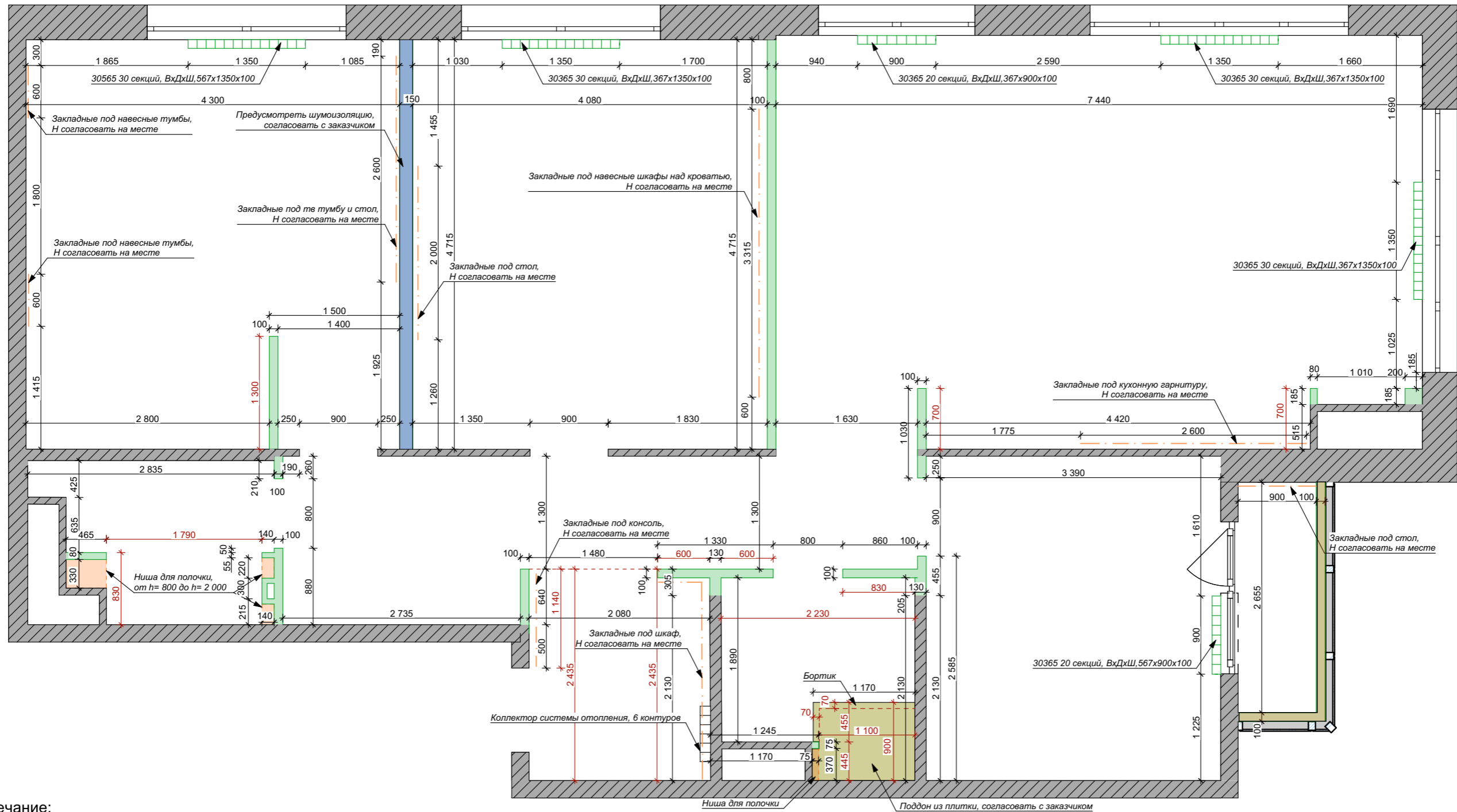
Лист/ Листов

4/ 69

Дата

06.06.2024





Примечание:

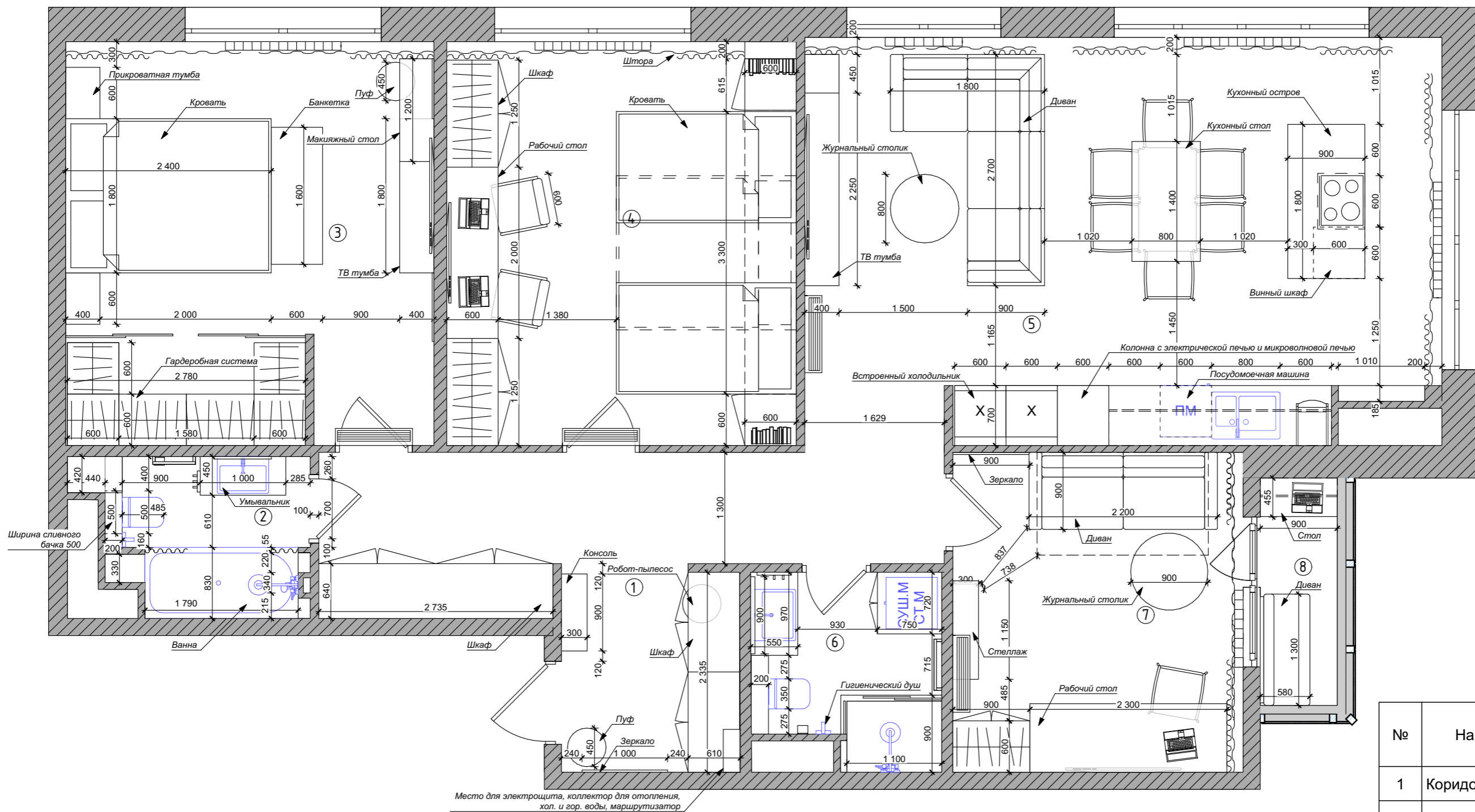
- При наличии несоответствий размеров более чем на 3 см после монтажа, связаться с автором проекта
- Размеры и линии, выделенные красным, обязательны для соблюдения
- Все размеры уточнить по месту после выполнения черновых отделочных работ
- Размеры и характеристики радиаторов и конвекторов отопления согласовать со специалистом, предусмотреть терморегуляторы
- Высоту проёмов выполнить 2 500 мм от чистого пола, если иное не указано на чертеже
- Предусмотреть гидроизоляцию пола во влажных помещениях с заведением на стены на 150 мм и до потолка в зоне душевой и ванной
- За отметку 0,000 принять уровень чистого пола квартиры
- Предусмотреть люки скрытого монтажа для доступа к коммуникациям, размещение определить по месту
- Выполнить армирование стен стеклотканевой армирующей сеткой (места, где нет отделки обоями и плиткой)
- Толщину выравнивания стен штукатуркой утонить по месту

----- Места закладных для подвесной мебели

Условные обозначения	
	Возводимые ГКЛ конструкции
	Возводимые ГКЛ конструкции с шумоизоляцией
	Теплоизоляция балкона



№	Наименование	Площадь
1	Коридор	17,307
2	Мастер санузел	5,404
3	Мастер спальня	20,284
4	Детская	19,244
5	Кухня-гостиная	33,692
6	Санузел	3,967
7	Гостевая	12,661
8	Балкон	2,755
		115,304 м²



№	Наименование	Площадь
1	Коридор	17,307
2	Мастер санузел	5,404
3	Мастер спальня	20,284
4	Детская	19,244
5	Кухня-гостиная	33,692
6	Санузел	3,967
7	Гостевая	12,661
8	Балкон	2,755
		115,304 м ²

Примечание:

- Все размеры уточнить по месту после выполнения черновых отделочных работ
- Размеры, привязки и характеристики кухонного гарнитура согласовать со специалистом после выбора мебели
- Все размеры мебели уточнить у изготовителей мебели
- Предусмотреть люки скрытого монтажа для доступа к коммуникациям, размещение уточнить по месту
- Закупку мебели производить после чистовой отделки помещений

План с расстановкой мебели и размерами

ЖК Сильвер

г. Москва, ЖК Сильвер, 5 под., 91 кв.

Заказчик

Дизайнер
Партицкий Н.И.

Масштаб
1:50

Лист/ Листов
7/ 69

Дата
06.06.2024





Визуализация кухни гостиной

ЖК Сильвер

г. Москва, ЖК
Сильвер, 5 под., 91кв.

Заказчик

—

Дизайнер
Партицкий Н.И.

Масштаб

Лист/ Листов
8/ 69

Дата
06.06.2024





Визуализация кухни гостиной

ЖК Сильвер

г. Москва, ЖК
Сильвер, 5 под., 91кв.

Заказчик

—

Дизайнер

Партицкий Н.И.

Масштаб

Лист/ Листов

9/ 69

Дата

06.06.2024





Визуализация кухни гостиной

ЖК Сильвер

г. Москва, ЖК
Сильвер, 5 под., 91кв.

Заказчик

—

Дизайнер

Партицкий Н.И.

Масштаб

Лист/ Листов

10/ 69

Дата

06.06.2024





Визуализация кухни гостиной

ЖК Сильвер

г. Москва, ЖК
Сильвер, 5 под., 91кв.

Заказчик

—

Дизайнер

Партицкий Н.И.

Масштаб

Лист/ Листов

11/ 69

Дата

06.06.2024





Визуализация кухни гостиной

ЖК Сильвер

г. Москва, ЖК
Сильвер, 5 под., 91кв.

Заказчик

—

Дизайнер
Партицкий Н.И.

Масштаб

Лист/ Листов
12/ 69

Дата
06.06.2024





Визуализация кухни гостиной

ЖК Сильвер

г. Москва, ЖК
Сильвер, 5 под., 91 кв.

Заказчик

—

Дизайнер

Партицкий Н.И.

Масштаб

Лист/ Листов

13/ 69

Дата

06.06.2024





Визуализация кухни гостиной

ЖК Сильвер

г. Москва, ЖК
Сильвер, 5 под., 91 кв.

Заказчик

—

Дизайнер
Партицкий Н.И.

Масштаб

Лист/ Листов
14/ 69

Дата
06.06.2024







Визуализация кухни гостиной

ЖК Сильвер

г. Москва, ЖК
Сильвер, 5 под., 91кв.

Заказчик

—

Дизайнер
Партицкий Н.И.

Масштаб

Лист/ Листов
16/ 69

Дата
06.06.2024







Визуализация кухни гостиной

ЖК Сильвер

г. Москва, ЖК
Сильвер, 5 под., 91кв.

Заказчик

—

Дизайнер

Партицкий Н.И.

Масштаб

Лист/ Листов

18/ 69

Дата

06.06.2024





Визуализация кухни гостиной

ЖК Сильвер

г. Москва, ЖК
Сильвер, 5 под., 91 кв.

Заказчик

—

Дизайнер
Партицкий Н.И.

Масштаб

Лист/ Листов
19/ 69

Дата
06.06.2024





Визуализация кухни гостиной

ЖК Сильвер

г. Москва, ЖК
Сильвер, 5 под., 91 кв.

Заказчик

—

Дизайнер
Партицкий Н.И.

Масштаб

Лист/ Листов
20/ 69

Дата
06.06.2024





Визуализация коридора

ЖК Сильвер

г. Москва, ЖК
Сильвер, 5 под., 91кв.

Заказчик

—

Дизайнер
Партицкий Н.И.

Масштаб

Лист/ Листов
21/ 69

Дата
06.06.2024





Визуализация коридора

ЖК Сильвер

г. Москва, ЖК
Сильвер, 5 под., 91кв.

Заказчик

—


Дизайнер
Партицкий Н.И.

Масштаб

Лист/ Листов
22/ 69

Дата
06.06.2024





Визуализация коридора

ЖК Сильвер

г. Москва, ЖК
Сильвер, 5 под., 91 кв.

Заказчик

—

Дизайнер

Партицкий Н.И.

Масштаб

Лист/ Листов

23/ 69

Дата

06.06.2024





Визуализация коридора

ЖК Сильвер

г. Москва, ЖК
Сильвер, 5 под., 91кв.

Заказчик

—

Дизайнер
Партицкий Н.И.

Масштаб

Лист/ Листов
24/ 69

Дата
06.06.2024





Визуализация мастер спальни

ЖК Сильвер

г. Москва, ЖК
Сильвер, 5 под., 91 кв.

Заказчик

—

Дизайнер

Партицкий Н.И.

Масштаб

Лист/ Листов

25/ 69

Дата

06.06.2024





Визуализация мастер спальни

ЖК Сильвер

г. Москва, ЖК
Сильвер, 5 под., 91 кв.

Заказчик

—

Дизайнер

Партицкий Н.И.

Масштаб

Лист/ Листов

26/ 69

Дата

06.06.2024





Визуализация мастер спальни

ЖК Сильвер

г. Москва, ЖК
Сильвер, 5 под., 91кв.

Заказчик

—

Дизайнер
Партицкий Н.И.

Масштаб

Лист/ Листов
27/ 69

Дата
06.06.2024





Визуализация мастер спальни

ЖК Сильвер

г. Москва, ЖК
Сильвер, 5 под., 91кв.

Заказчик

—

Дизайнер

Партицкий Н.И.

Масштаб

Лист/ Листов

28/ 69

Дата

06.06.2024







Визуализация гардероба

ЖК Сильвер

г. Москва, ЖК
Сильвер, 5 под., 91кв.

Заказчик

—

Дизайнер
Партицкий Н.И.

Масштаб

Лист/ Листов

30/ 69

Дата

06.06.2024





Визуализация детской

ЖК Сильвер

г. Москва, ЖК
Сильвер, 5 под., 91 кв.

Заказчик

Дизайнер

Партицкий Н.И.

Масштаб

Лист/ Листов

31/ 69

Дата

06.06.2024





Визуализация детской

ЖК Сильвер

г. Москва, ЖК
Сильвер, 5 под., 91кв.

Заказчик

—

Дизайнер

Партицкий Н.И.

Масштаб

Лист/ Листов

32/ 69

Дата

06.06.2024







Визуализация детской

ЖК Сильвер

г. Москва, ЖК
Сильвер, 5 под., 91 кв.

Заказчик

—

Дизайнер
Партицкий Н.И.

Масштаб

Лист/ Листов
34/ 69

Дата
06.06.2024





Визуализация детской

ЖК Сильвер

г. Москва, ЖК
Сильвер, 5 под., 91кв.

Заказчик

—

Дизайнер
Партицкий Н.И.

Масштаб

Лист/ Листов
35/ 69

Дата
06.06.2024





Визуализация гостиной

ЖК Сильвер

г. Москва, ЖК
Сильвер, 5 под., 91 кв.

Заказчик

—

Дизайнер
Партицкий Н.И.

Масштаб

Лист/ Листов
36/ 69

Дата
06.06.2024





Визуализация гостевой

ЖК Сильвер

г. Москва, ЖК
Сильвер, 5 под., 91кв.

Заказчик

—

Дизайнер
Партицкий Н.И.

Масштаб

Лист/ Листов
37/ 69

Дата
06.06.2024





Визуализация гостевой

ЖК Сильвер

г. Москва, ЖК
Сильвер, 5 под., 91кв.

Заказчик

Дизайнер
Партицкий Н.И.

Масштаб

Лист/ Листов
38/ 69

Дата
06.06.2024





Визуализация гостевой

ЖК Сильвер

г. Москва, ЖК
Сильвер, 5 под., 91 кв.

Заказчик

—

Дизайнер
Партицкий Н.И.

Масштаб

Лист/ Листов
39/ 69

Дата
06.06.2024





Визуализация балкона

ЖК Сильвер

г. Москва, ЖК
Сильвер, 5 под., 91кв.

Заказчик

—

Дизайнер

Партицкий Н.И.

Масштаб

Лист/ Листов

40/ 69

Дата

06.06.2024





Визуализация балкона

ЖК Сильвер

г. Москва, ЖК
Сильвер, 5 под., 91кв.

Заказчик

—

Дизайнер

Партицкий Н.И.

Масштаб

Лист/ Листов

41/ 69

Дата

06.06.2024







Визуализация мастер санузла

ЖК Сильвер

г. Москва, ЖК
Сильвер, 5 под., 91кв.

Заказчик

—

Дизайнер
Партицкий Н.И.

Масштаб

Лист/ Листов
43/ 69

Дата
06.06.2024





Визуализация мастер санузла

ЖК Сильвер

г. Москва, ЖК
Сильвер, 5 под., 91кв.

Заказчик

—

Дизайнер
Партицкий Н.И.

Масштаб

Лист/ Листов
44/ 69

Дата
06.06.2024





Визуализация санузла

ЖК Сильвер

г. Москва, ЖК
Сильвер, 5 под., 91кв.

Заказчик

Дизайнер

Партицкий Н.И.

Масштаб

Лист/ Листов

45/ 69

Дата

06.06.2024





Визуализация санузла

ЖК Сильвер

г. Москва, ЖК
Сильвер, 5 под., 91 кв.

Заказчик

—

Дизайнер

Партицкий Н.И.

Масштаб

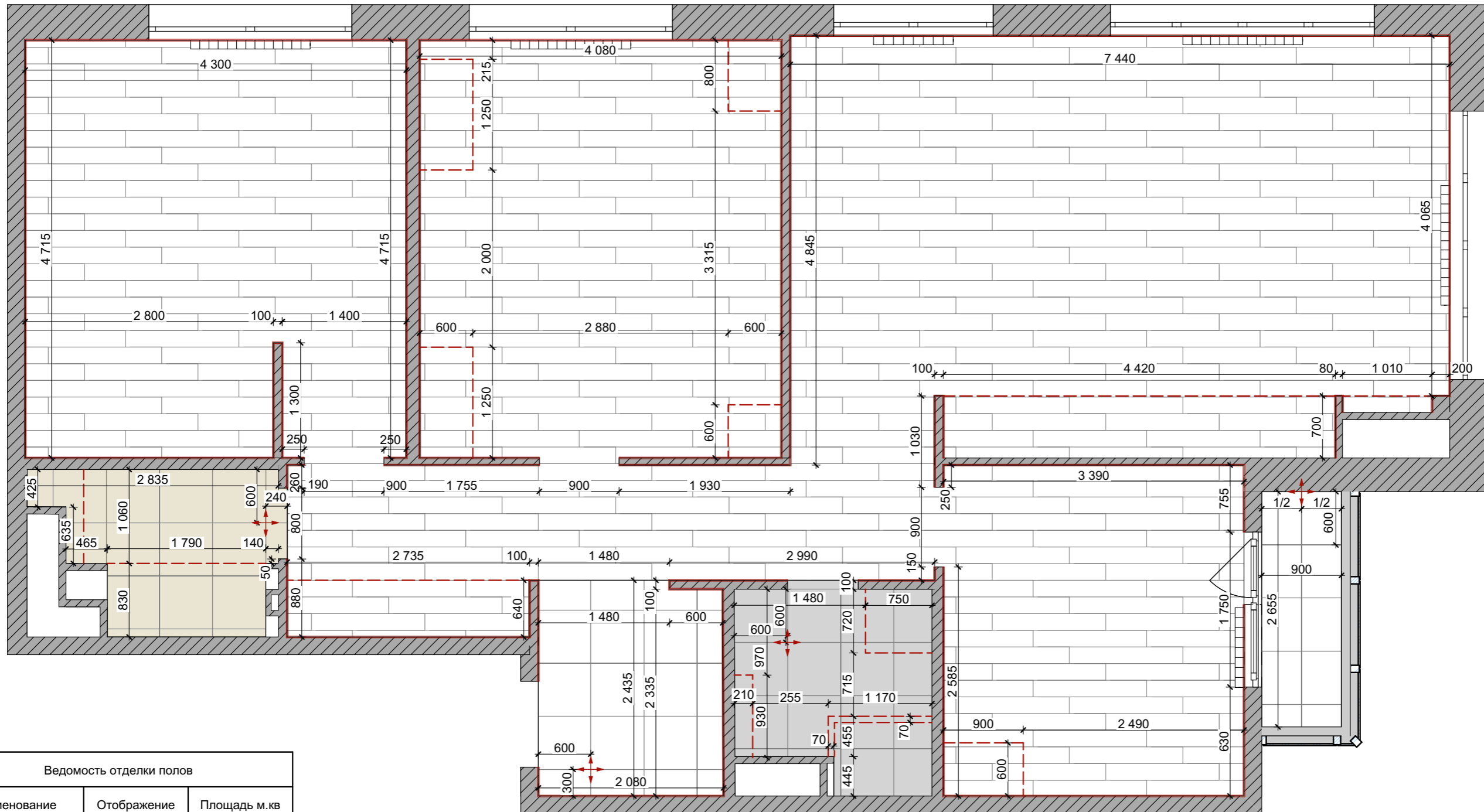
Лист/ Листов

46/ 69

Дата

06.06.2024





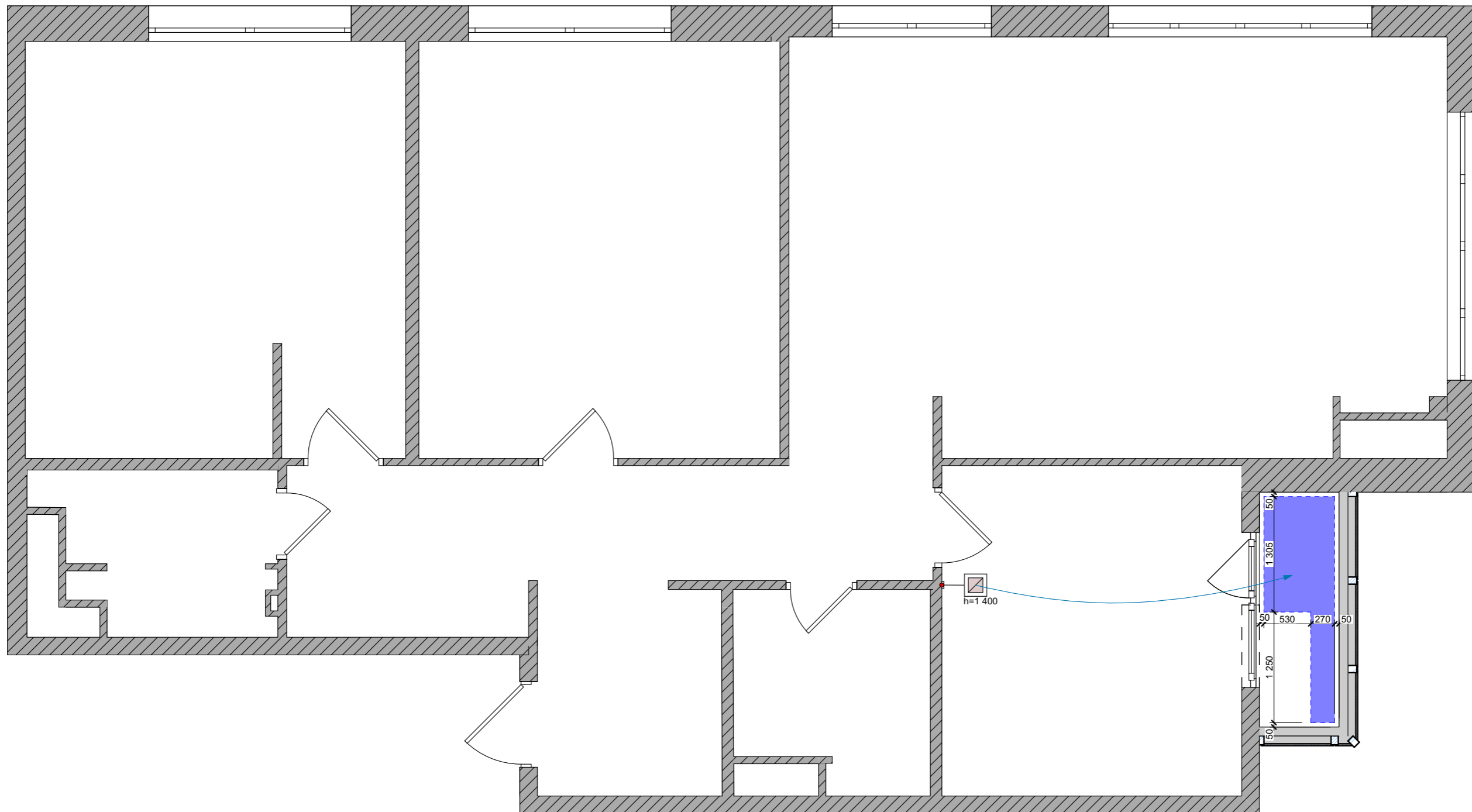
Ведомость отделки полов		
Наименование	Отображение	Площадь м.кв
Керамогранит ARTCER Cement Azure Bianco 60x60		4,290
Керамогранит под мрамор (Calacatta) 60x60		7,200
Паркетная доска Lab Arte от 400 до 1500x150x14 Дуб Натур Табак		98,327
Плитка Pamesa Wells Pearl 60X60		4,79


- Точка начала раскладки
 - контур встраиваемой мебели

Напольный плинтус		
Наименование	Отображение	Длина, м.п.
Скрытый плинтус		97,67

Примечание:

- Все размеры уточнить по месту после выполнения черновых отделочных работ
- За отметку 0,000 принять уровень чистого пола
- Во влажных помещениях предусмотреть гидроизоляцию пола с заведением на стены на 150 мм и до потолка в зоне ванной и душа
- При монтаже напольных покрытий уточнить необходимость устройства дверных проёмов с порогом
- Все площади и длины даны без запаса на подрезку, запас на подрезку составит 5-15%
- **Стыки напольных покрытий в дверных проёмах размещать под дверным полотном**



Условные обозначения	
	Тёплая стена

План размещения тёплого пола

ЖК Сильвер

г. Москва, ЖК
Сильвер, 5 под., 91 кв.

Заказчик
—

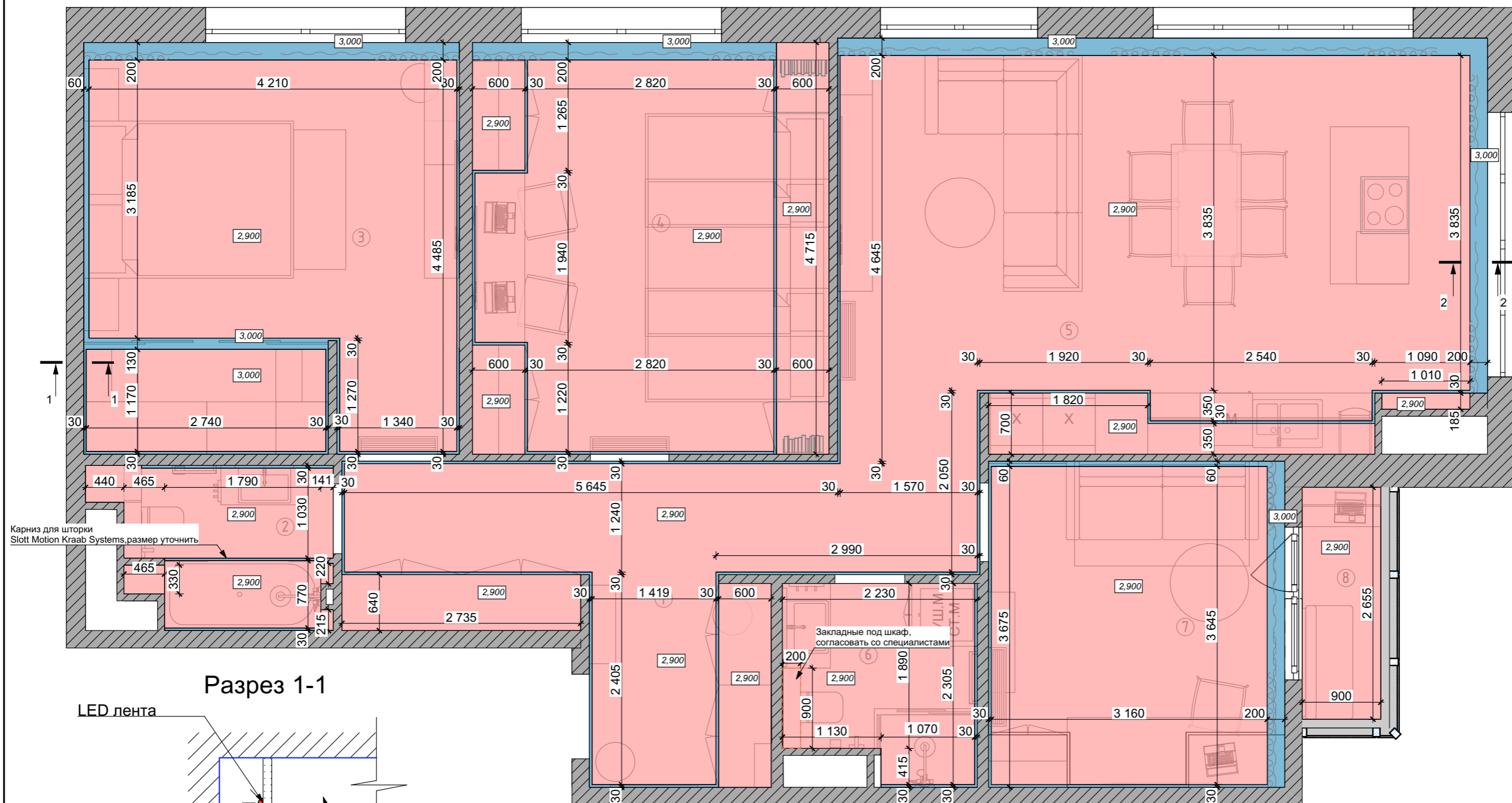
Дизайнер
Партицкий Н.И.

Масштаб
1:50

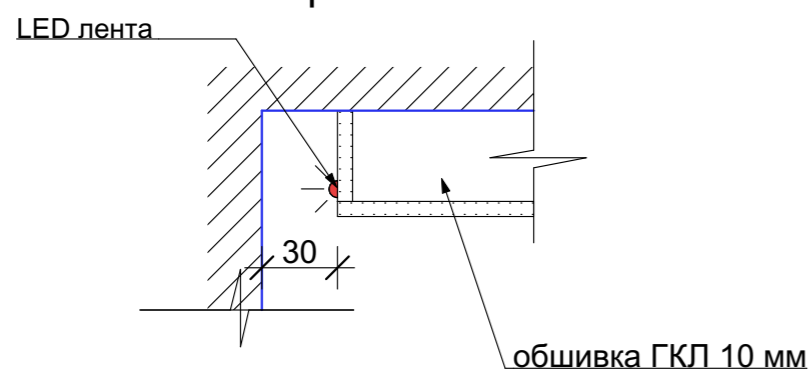
Лист/ Листов
48/ 69

Дата
06.06.2024

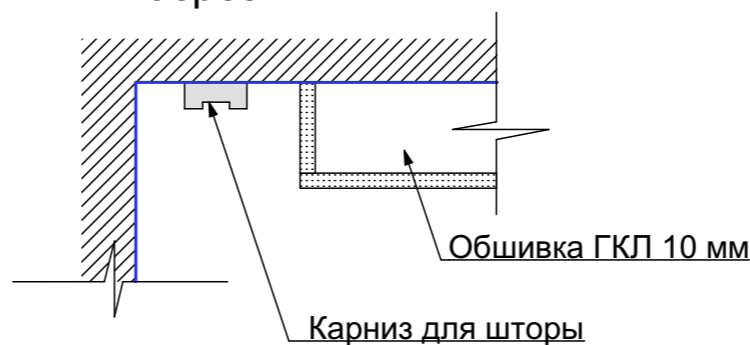




Разрез 1-1



Разрез 2-2



Примечание:

- Высотные отметки отсчитываются т 0,000 чистого пола
- Все размеры уточнить по месту после выполнения черновых отделочных работ
- Высоту уровней потолка вычислить от существующей ж/б плиты перекрытия
- Опуск потолков уточнить оп месту исходя из высоты вент. оборудования

Ведомость отделки потолков

Поз.	Отображение	Опуск	Площадь, м.кв
ГКЛ		-100	105,16
Ниша		0	6,87

План потолков

ЖК Сильвер

г. Москва, ЖК Сильвер, 5 под., 91кв.

Заказчик

Дизайнер

Масштаб

Лист/ Листов

Дата

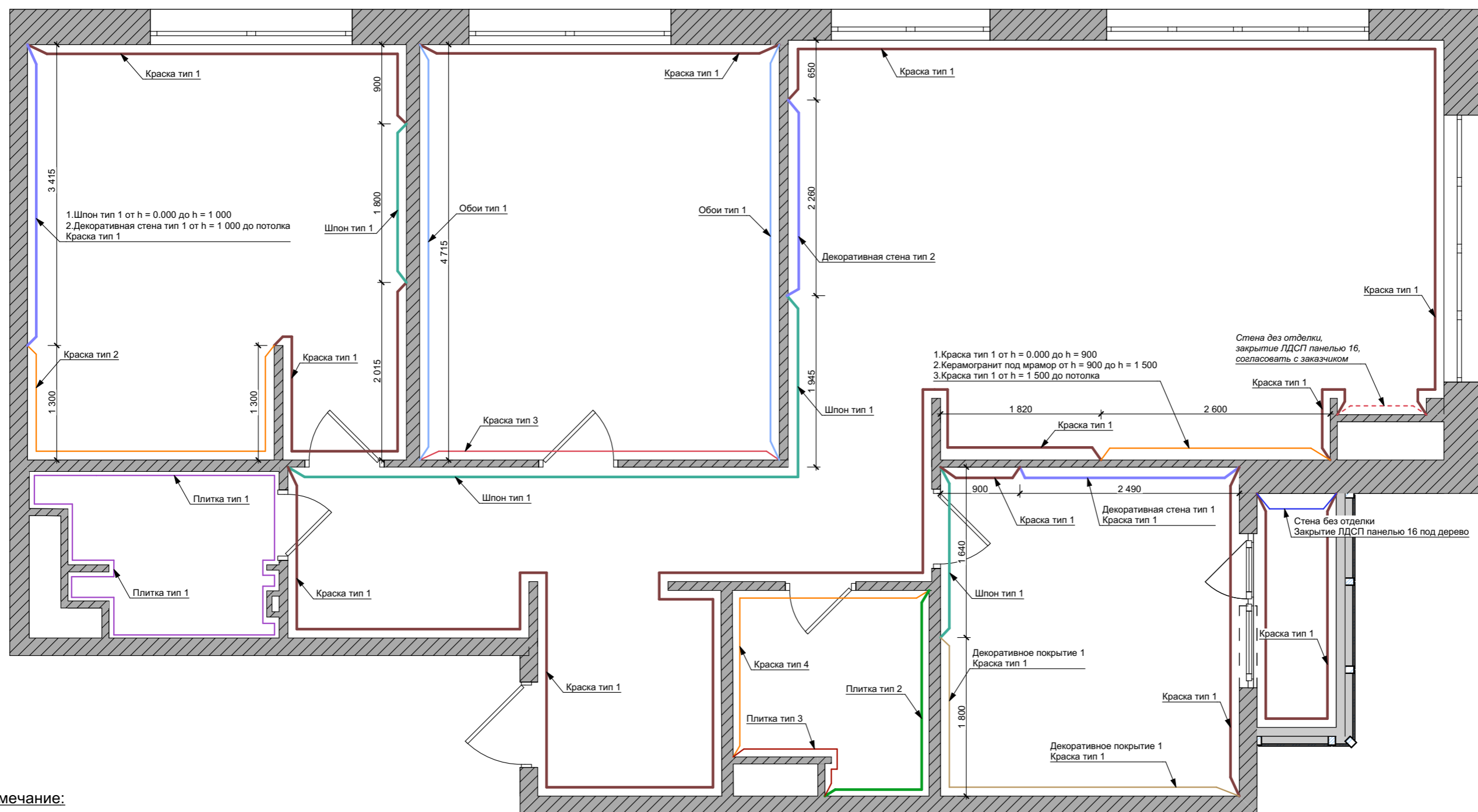
Партицкий Н.И.

1:50

49/ 69

06.06.2024



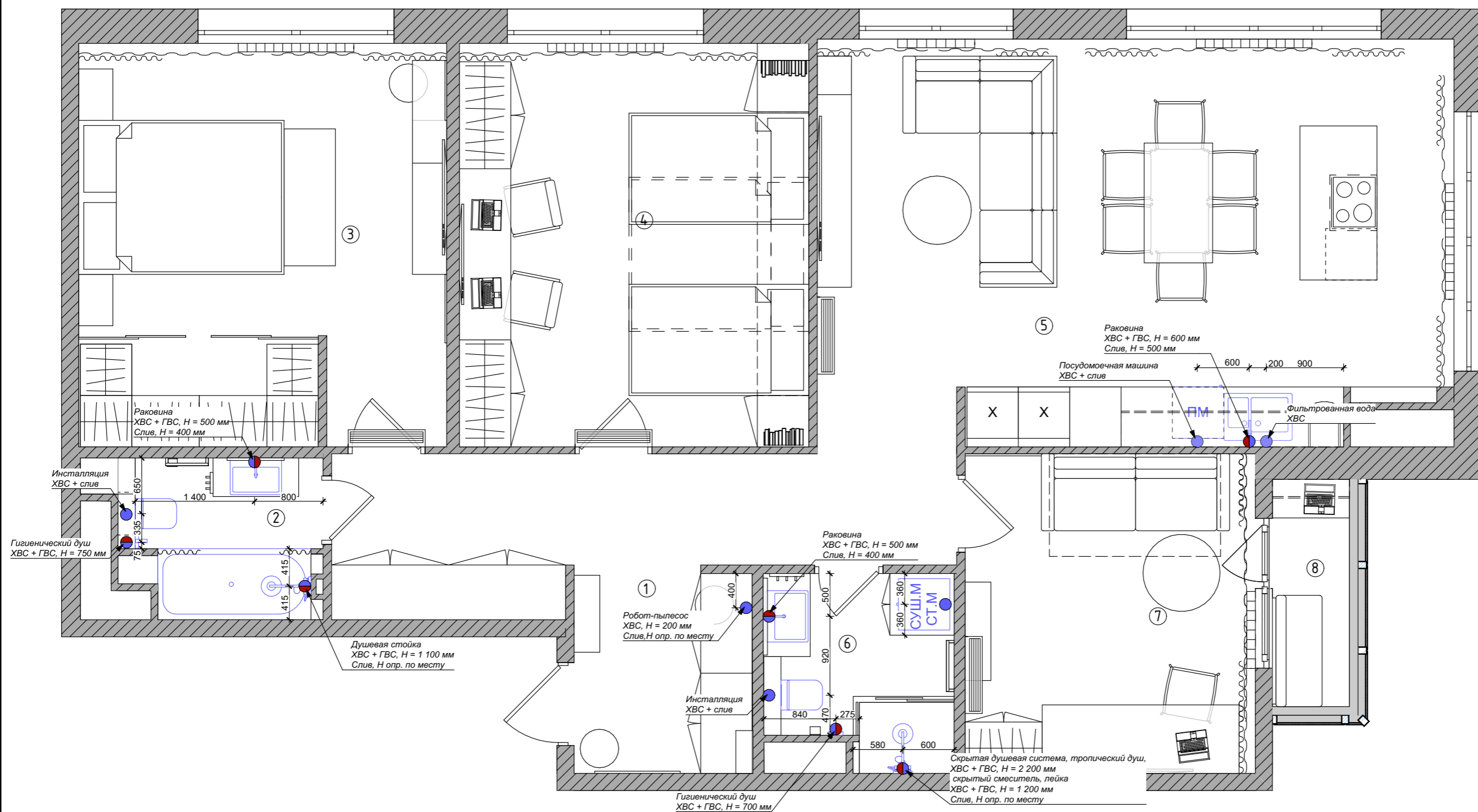


Примечание:

- Учесть 10% запасного материала
- Цвет линий используется для более удобного контрастного восприятия мест отделки. **Цвет линий не обозначает фактический цвет стен! Смотри ведомость отделки!**

Ведомость отделки стен									
Цвет	Обозначение	Наименование	Площадь, м2						
	Краска тип 1	LG - Joanna 130	163,4	Плитка тип 2	Настенная плитка Pamesa Wells Pearl Relief 33.3x100	8,54	Декоративная стена тип 2	ЛДСП под мрамор или гибкий камень	6,57
	Краска тип 2	LG - Dark Lead Colour 118	15,5	Плитка тип 3	Настенная плитка Pamesa Wells Pearl 33.3x100	5,1	Фартук	Керамогранит под мрамор	1,56
	Краска тип 3	LG - Aquamarine-Deer 198	13,2	Декоративная стена тип 1	3D панели "рейка вогнутая"	13,74	Обои тип 1	Обои с рисунком	27,4
	Краска тип 4	LG - French Grey-Mid 162	12	Шпон тип 1	Дуб Гладстоун Табак	36,2	Плитка тип 1	Laparet Diona 60x120	29,7
	Декоративное Покрытие 1	Clavel Loft-Beton	13,1						

Отделка стен	ЖК Сильвер	г. Москва, ЖК Сильвер, 5 под., 91кв.	Заказчик	Дизайнер	Масштаб	Лист/ Листов	Дата	
				Партицкий Н.И.	1:50	50/ 69	06.06.2024	



Примечание:

1. Все размеры уточнить по месту после черновых отделочных работ.
2. Привязку выводов коммуникации уточнить после подбора сантех. оборудования. Выполнить по инструкции монтажа.
3. Предусмотреть люки скрытого монтажа для доступа к коммуникациям. Размещение определить по месту, согласовать с сантехниками.
4. Уклон канализационных труб выполнить минимально допустимым (1 см на 1 м длины).
5. Согласовать схему канализации со специалистами.
6. Для раковины кухни добавить дополнительный вывод для фильтрованной воды

Условное обозначение на плане	Наименование
	Подвод труб ХВС и ГВС
	Подвод труб ХВС

План привязки сантехнического оборудования

ЖК Сильвер

г. Москва, ЖК Сильвер, 5 под., 91 кв.

Заказчик

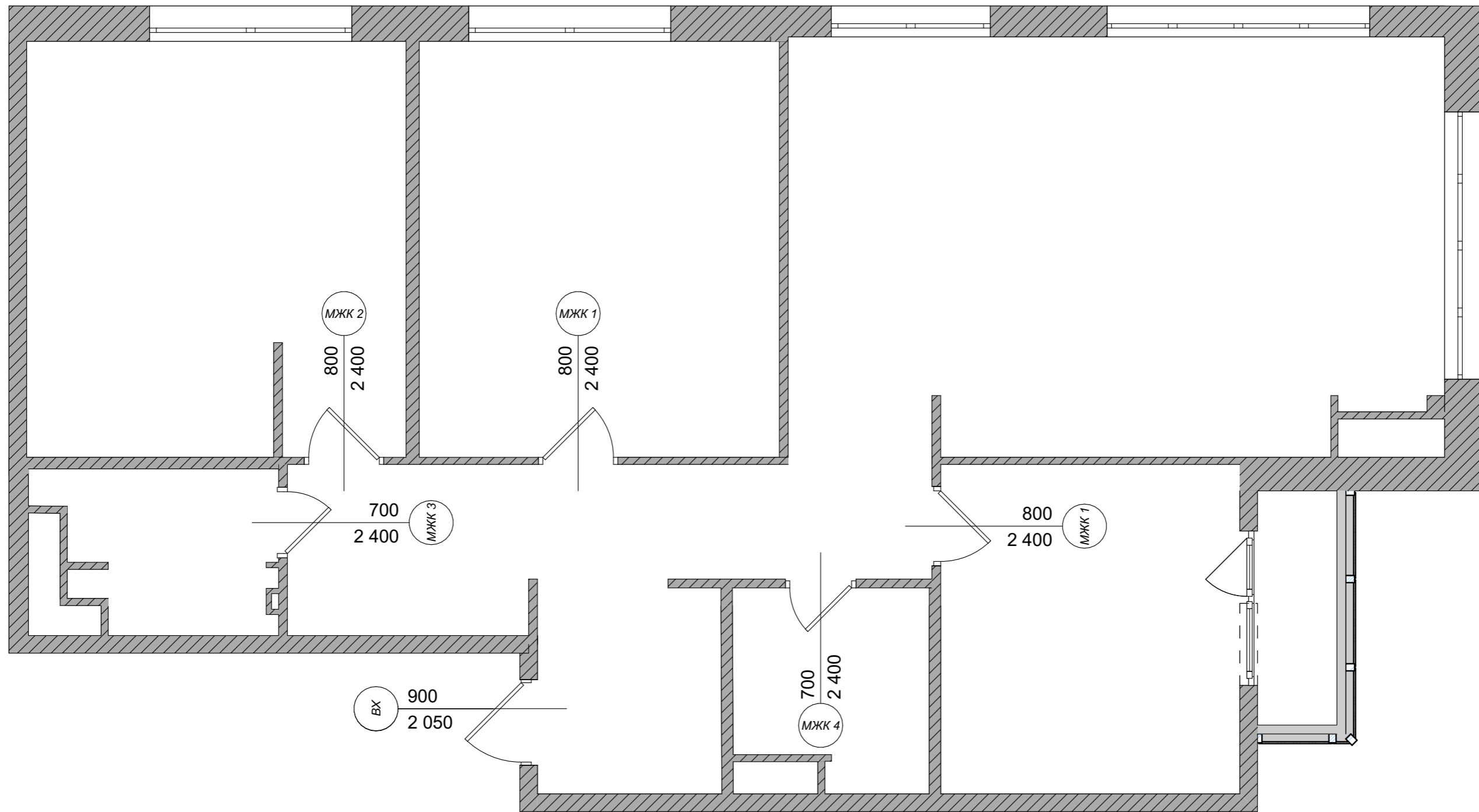
Дизайнер
Партицкий Н.И.

Масштаб
1:50

Лист/ Листов
51/ 69

Дата
06.06.2024





Ведомость межкомнатных дверей

ID Элемента	Вид со Стороны Открывания (с размером проёма)	Номинальные Размеры Полотна	Ориентация	Описание	МЖК 2		800×2 400	П	Обратного открывания
ВХ		900×2 050	Л		МЖК 3		700×2 400	Л	
МЖК 1		800×2 400	Л	Обратного открывания	МЖК 4		700×2 400	П	Обратного открывания

Ведомость межкомнатных дверей

ЖК Сильвер

г. Москва, ЖК Сильвер, 5 под., 91 кв.

Заказчик

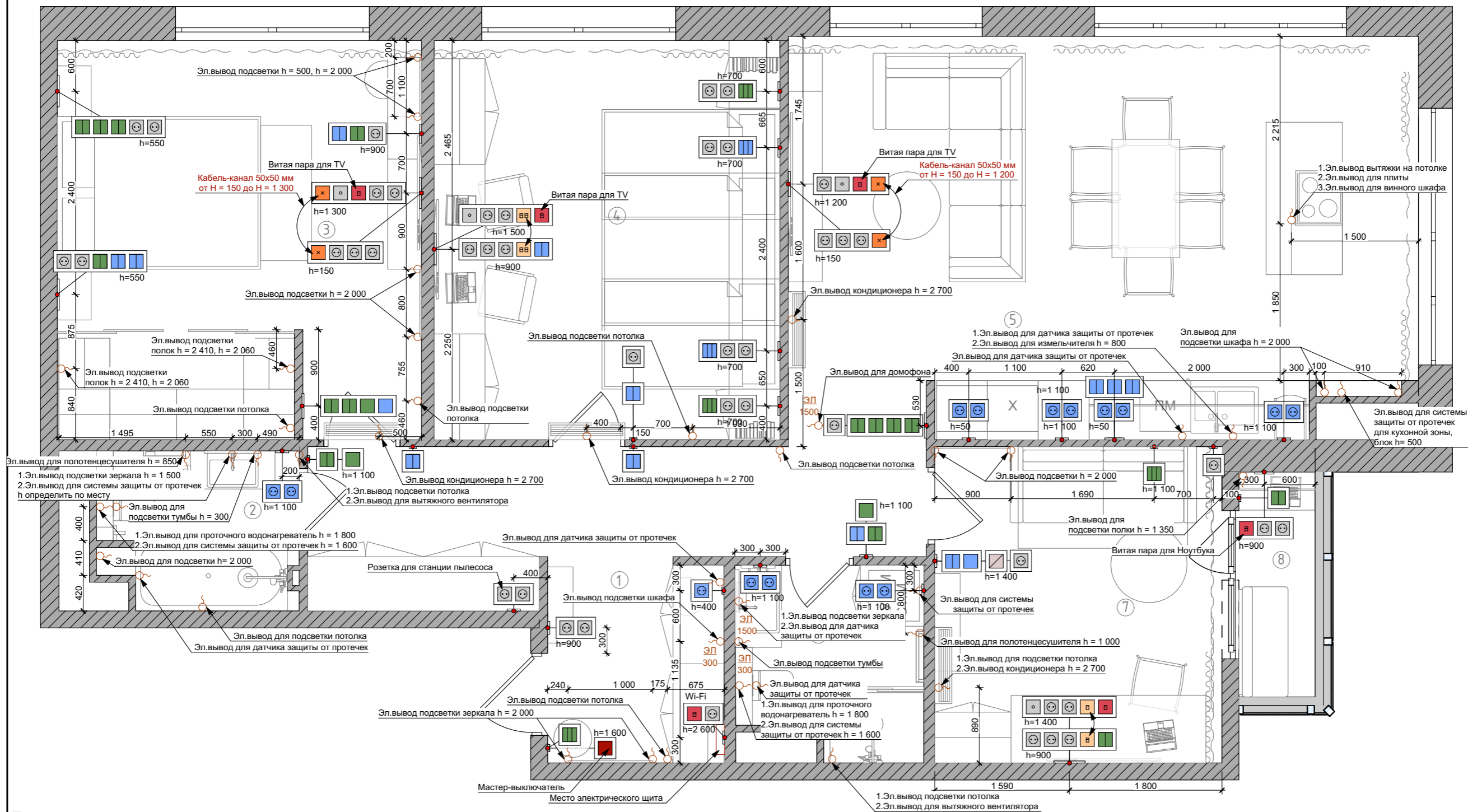
Дизайнер
Партицкий Н.И.

Масштаб
1:50

Лист/ Листов
52/ 69

Дата
06.06.2024

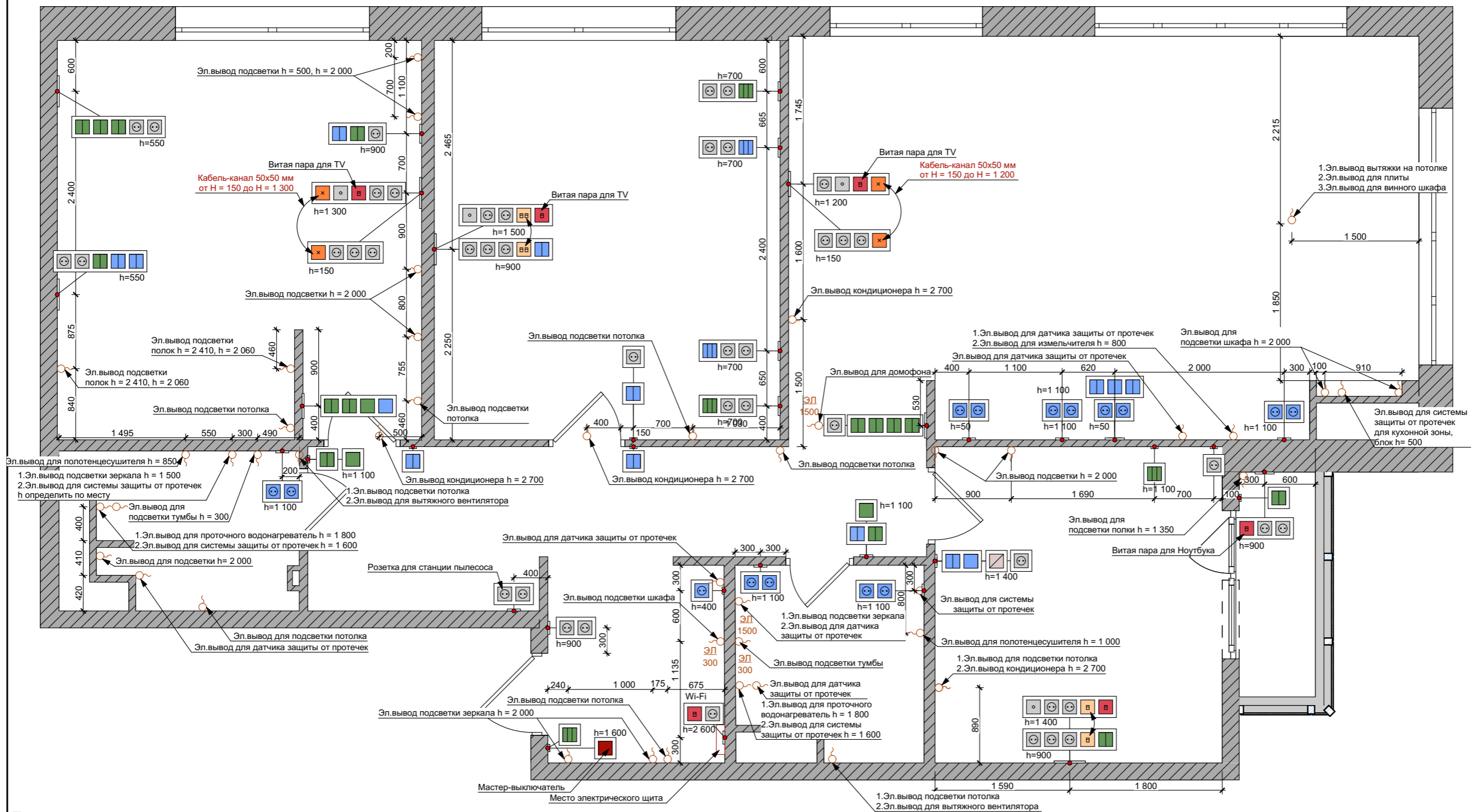




Примечание:

- Все не указанные размеры согласовать на месте
- Все не указанные выключатели разместить на расстоянии 15см от дверного проёма до КРАЯ выключателя
- Все размеры уточнить по месту после выполнения черновых отделочных работ.
- Уровень монтажа розеток указан от уровня чистового пола.
- Розетки располагать на высоте 300 мм, если не указано иное.
- Выключатели располагать на высоте 900 мм, если не указано иное.
- Привязку и размещение розеток и выводов кухонного гарнитура согласовать с изготовителем после подбора мебели заказчиком.
- Размещение и габаритные размеры электрощитка и электрощитка слаботочных систем согласовать со специалистами.
- Электровывод подсветки потолка располагать на высоте 2950 мм
- Электровыводы для приточно-вытяжной вентиляции согласовать со специалистами

Усл. обозн. на плане	Наименование	Символ	Наименование	Символ	Наименование
	Переключатель двухклавишный		Розетка влагозащищённая		
	Выключатель одноклавишный		Переключатель трёхклавишный		Вывод сетевого кабеля от wi-fi роутера
	Выключатель двухклавишный		Электровывод		Интернет-розетка
	Выключатель трёхклавишный		Терморегулятор тёплого пола		Кабель канал
	Переключатель одноклавишный		Розетка		ТВ-розетка



Примечание:

- Все не указанные размеры согласовать на месте
- Все не указанные выключатели разместить на расстоянии 15см от дверного проёма до КРАЯ выключателя
- Все размеры уточнить по месту после выполнения черновых отделочных работ.
- Уровень монтажа розеток указан от уровня чистового пола.
- Розетки располагать на высоте 300 мм, если не указано иное.
- Выключатели располагать на высоте 900 мм, если не указано иное.
- Привязку и размещение розеток и выводов кухонного гарнитура согласовать с изготовителем после подбора мебели заказчиком.
- Размещение и габаритные размеры электрощитка и электрощитка слаботочных систем согласовать со специалистами.
- Электровывод подсветки потолка располагать на высоте 2950 мм
- Электровыводы для приточно-вытяжной вентиляции согласовать со специалистами

Усл. обозн. на плане	Наименование		Переключатель двухклавишный		Розетка влагозащищённая
	Выключатель одноклавишный		Переключатель трёхклавишный		Вывод сетевого кабеля от wi-fi роутера
	Выключатель двухклавишный		Электровывод		Интернет-розетка
	Выключатель трёхклавишный		Терморегулятор тёплого пола		Кабель канал
	Переключатель одноклавишный		Розетка		ТВ-розетка

План с расстановкой
электрооборудования

ЖК Сильвер

г. Москва, ЖК
Сильвер, 5 под., 91 кв.

Заказчик







Дизайнер
Партицкий Н.И.

Масштаб
1:50

Лист/ Листов
54/ 69

Дата
06.06.2024



Розетки		
Наименование	Отображение	Кол-во
Розетка обычная		40
Розетка влагозащищённая		15
INT - розетка двойная (в детской)		2
INT - розетка		9
ТВ-розетка		4
Накладка для вывода кабеля		4

Рамки		
Наименование	Отображение	Кол-во
1 пост		15
2 поста		12
3 поста		7
4 поста		7
5 постов		5

Выключатели и регуляторы		
Выключатель одноклавишный		2
Выключатель двухклавишный		15
Выключатель трёхклавишный		4
Переключатель одноклавишный		1
Переключатель двухклавишный		13
Переключатель трёхклавишный		2
Регулятор тёплого пола		2

Общее количество устройств: 99 штук

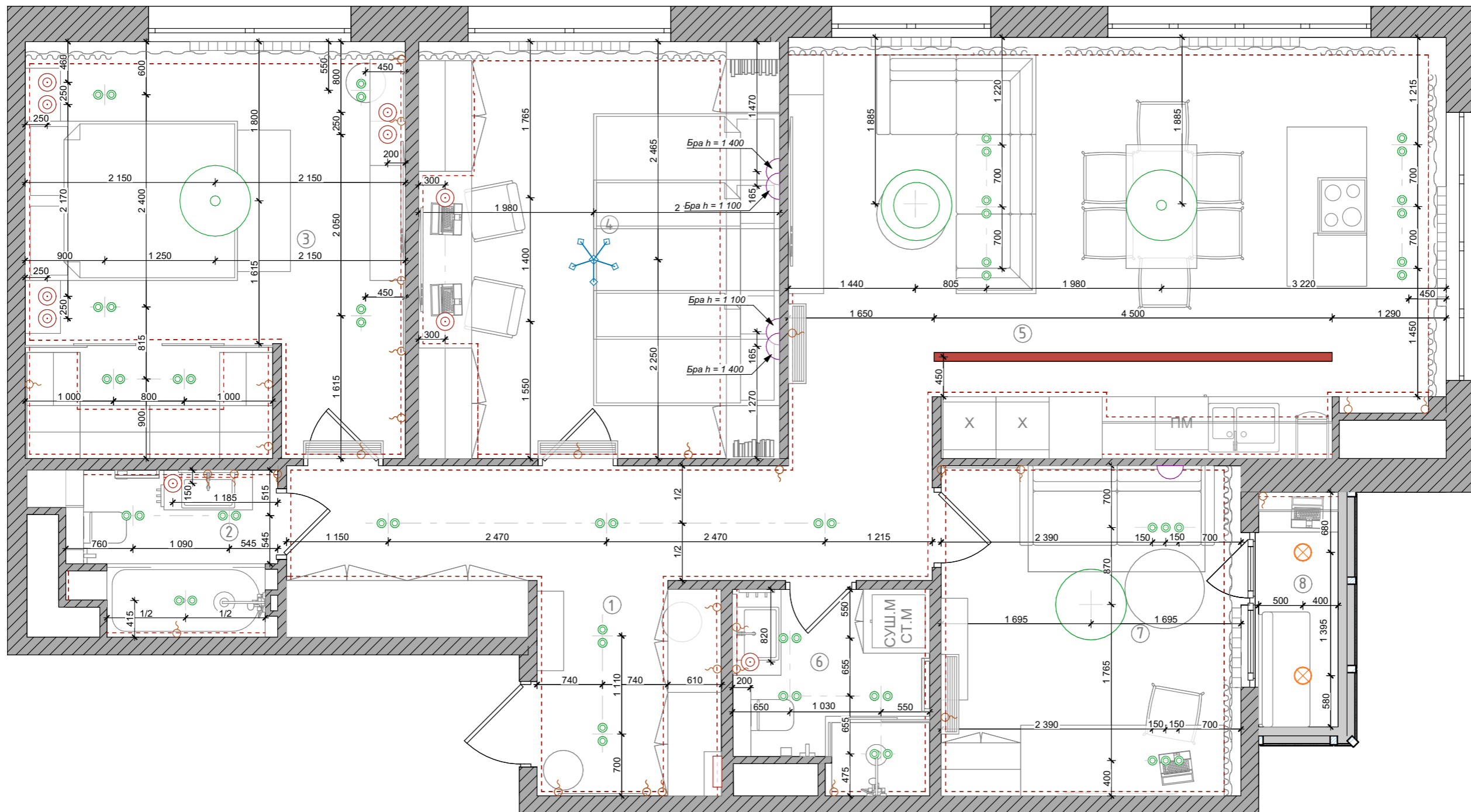
Спецификация
электромонтажных изделий

Дизайнер
Партицкий Н.И.

Масштаб
1:50

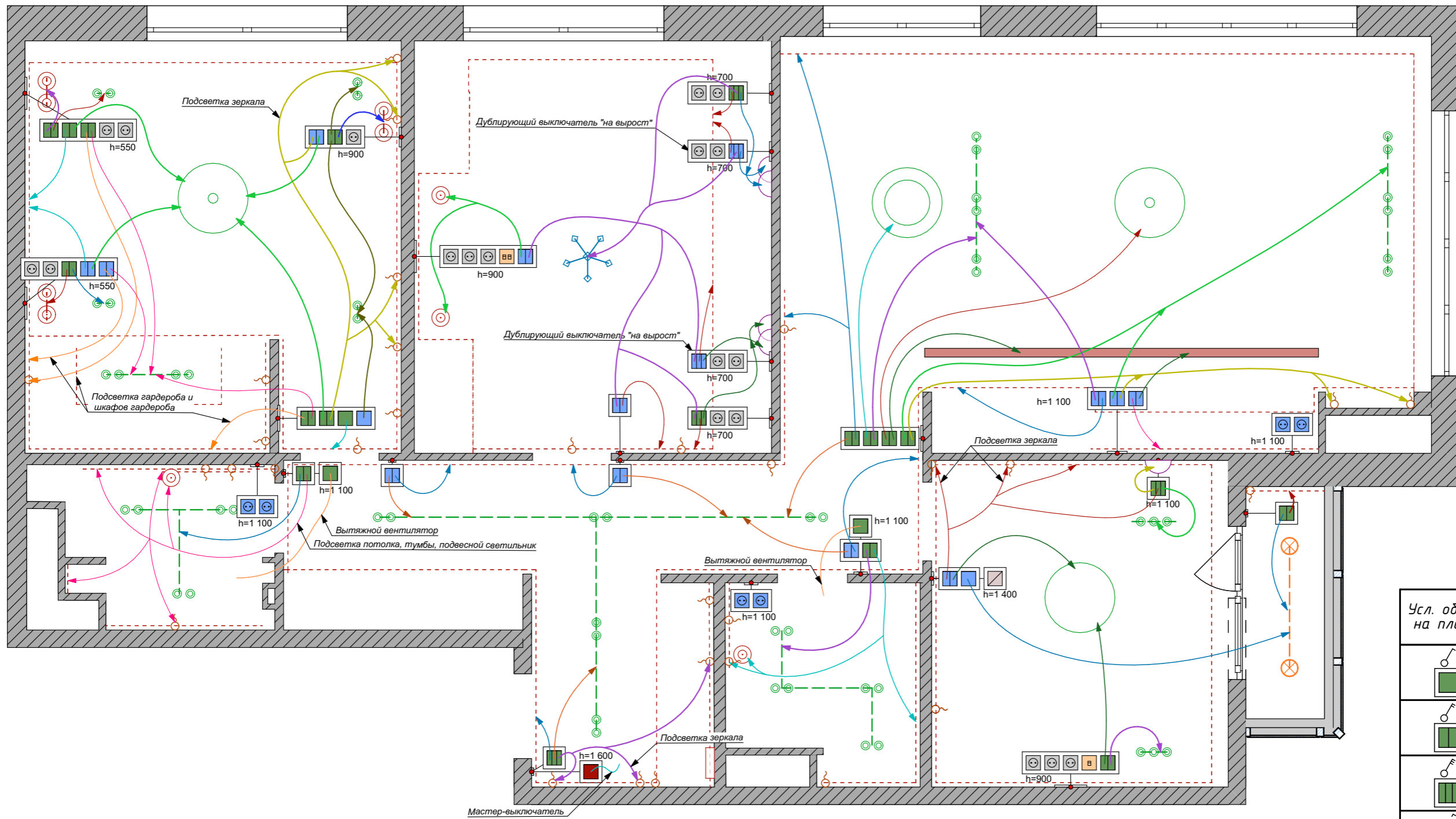
Лист/ Листов
55/ 69

Дата
06.06.2024



Спецификация осветительного оборудования					
Поз.	Символ	Группа Светильников	Кол-во		
Встраиваемый точечный светильник №1			52	Накладной светильник №1	2
				Накладной светильник №2	1
Люстра			1	Подвесной светильник	10
Люстра подвесная			3	Шинопровод	4,5м
				Бра	5
				Подсветка	108м

Примечание:
 - Все размеры уточнить по месту после выполнения черновых отделочных работ
 - Светильники, встроенные в мебель, согласовать с изготовителем мебели



- светодиодная подсветка
 - группа светильников

Усл. обозн. на плане	Наименование
	Выключатель одноклавишный
	Выключатель двухклавишный
	Выключатель трёхклавишный
	Переключатель одноклавишный
	Переключатель двухклавишный
	Переключатель трёхклавишный
	Электровывод
	Терморегулятор тёплого пола

Схема освещения

ЖК Сильвер

г. Москва, ЖК Сильвер, 5 под., 91 кв.

Заказчик
—

Дизайнер
Партицкий Н.И.

Масштаб
1:50

Лист/ Листов
57/ 69

Дата
06.06.2024



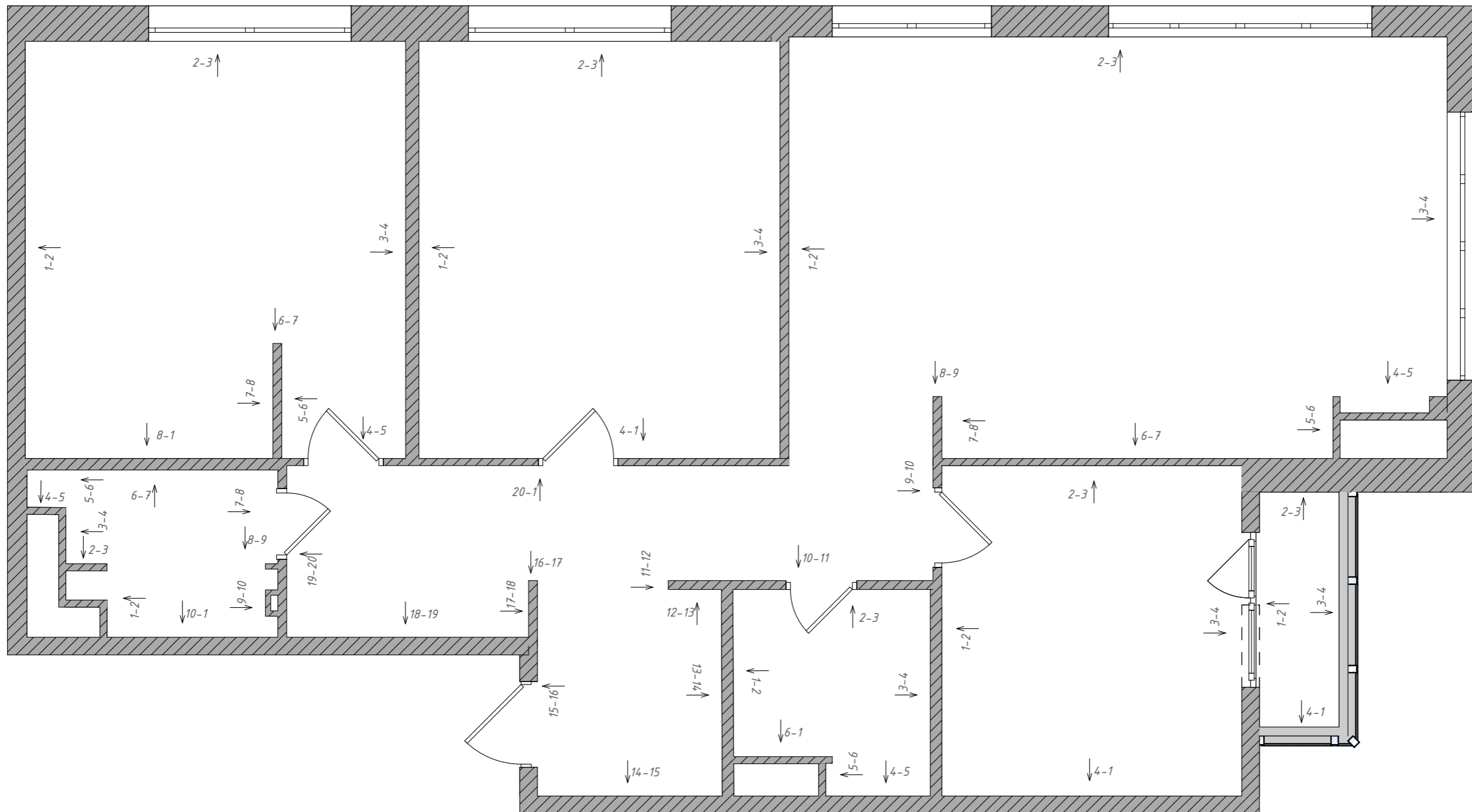


Схема развёрток помещений

ЖК Сильвер

г. Москва, ЖК
Сильвер, 5 под., 91 кв.

Заказчик

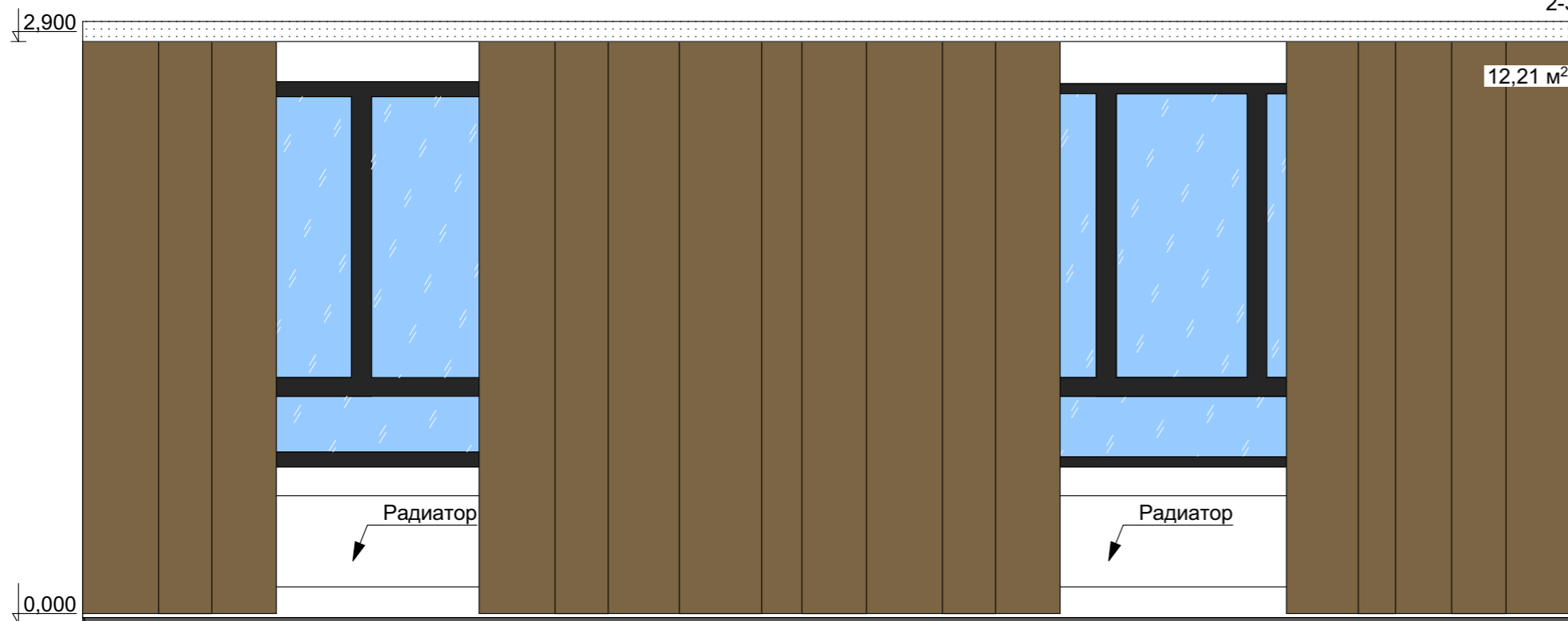
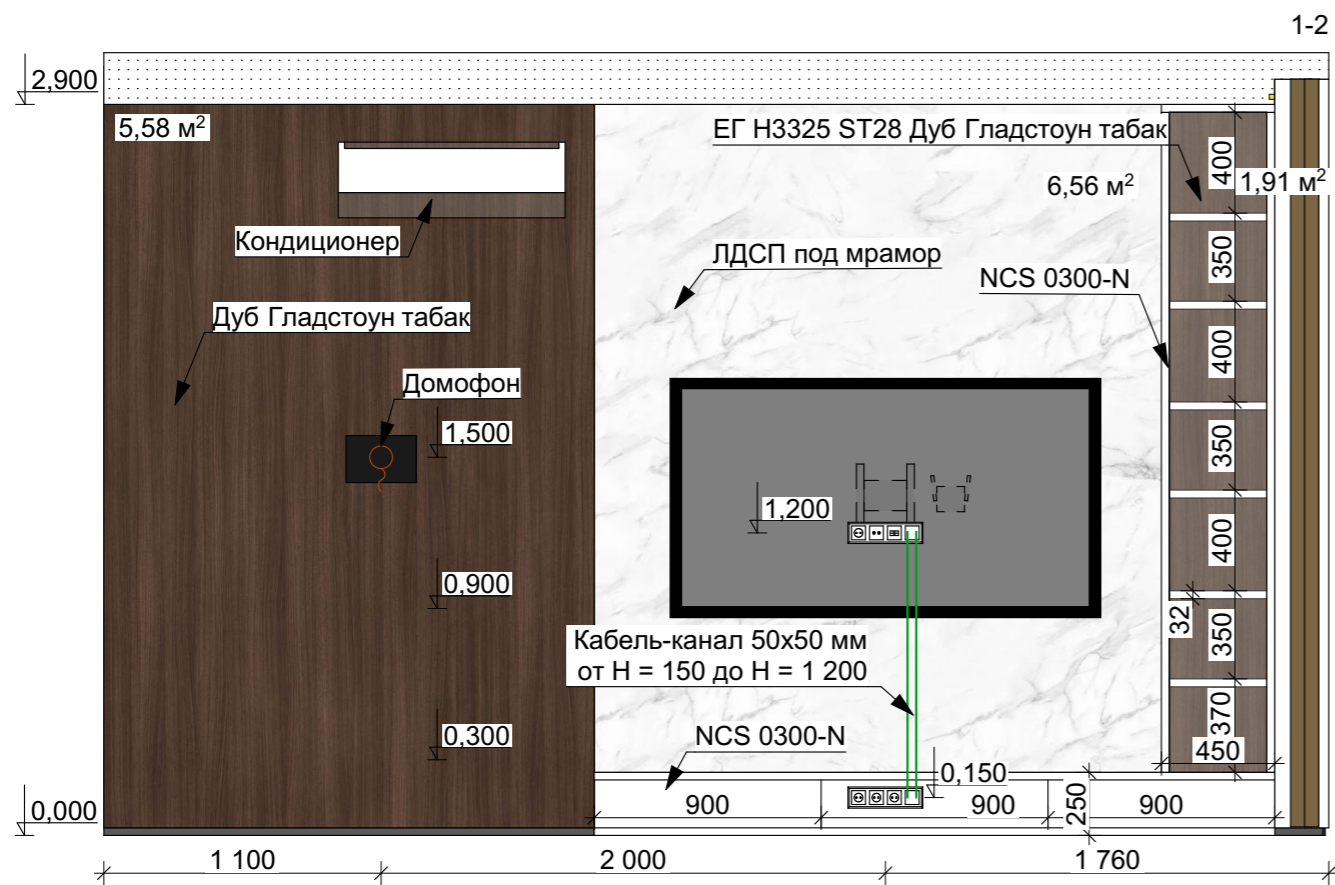
Дизайнер
Партицкий Н.И.

Масштаб
1:50

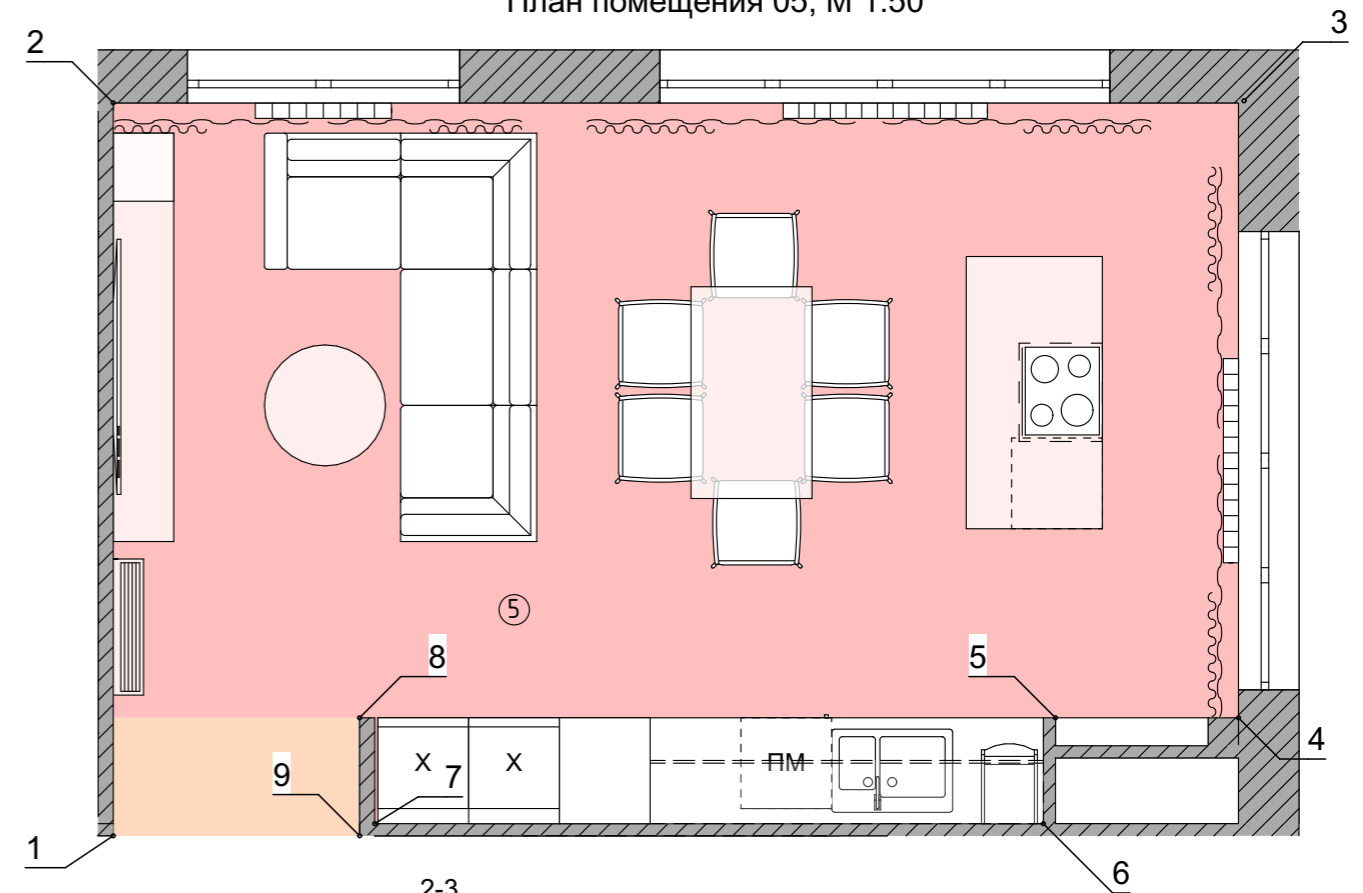
Лист/ Листов
58/ 69

Дата
06.06.2024





План помещения 05, М 1:50



Ведомость отделки стен

Поз.	Обозначение	Наименование	Кол-во	Примечание
1		Краска тип 1 - LG - Жоанпа 130	33,2 м.кв	
2		Шпон тип 1 - Дуб Гладстоун Табак	5,58 м.кв	
3		Декоративная стена тип 2 ЛДСП под мрамор или гибкий камень	6,56 м.кв	
4		Керамогранит под мрамор	1,56 м.кв	

Примечание:

1. Все размеры даны от чистого пола
2. Все размеры даны с учётом чистовой отделки

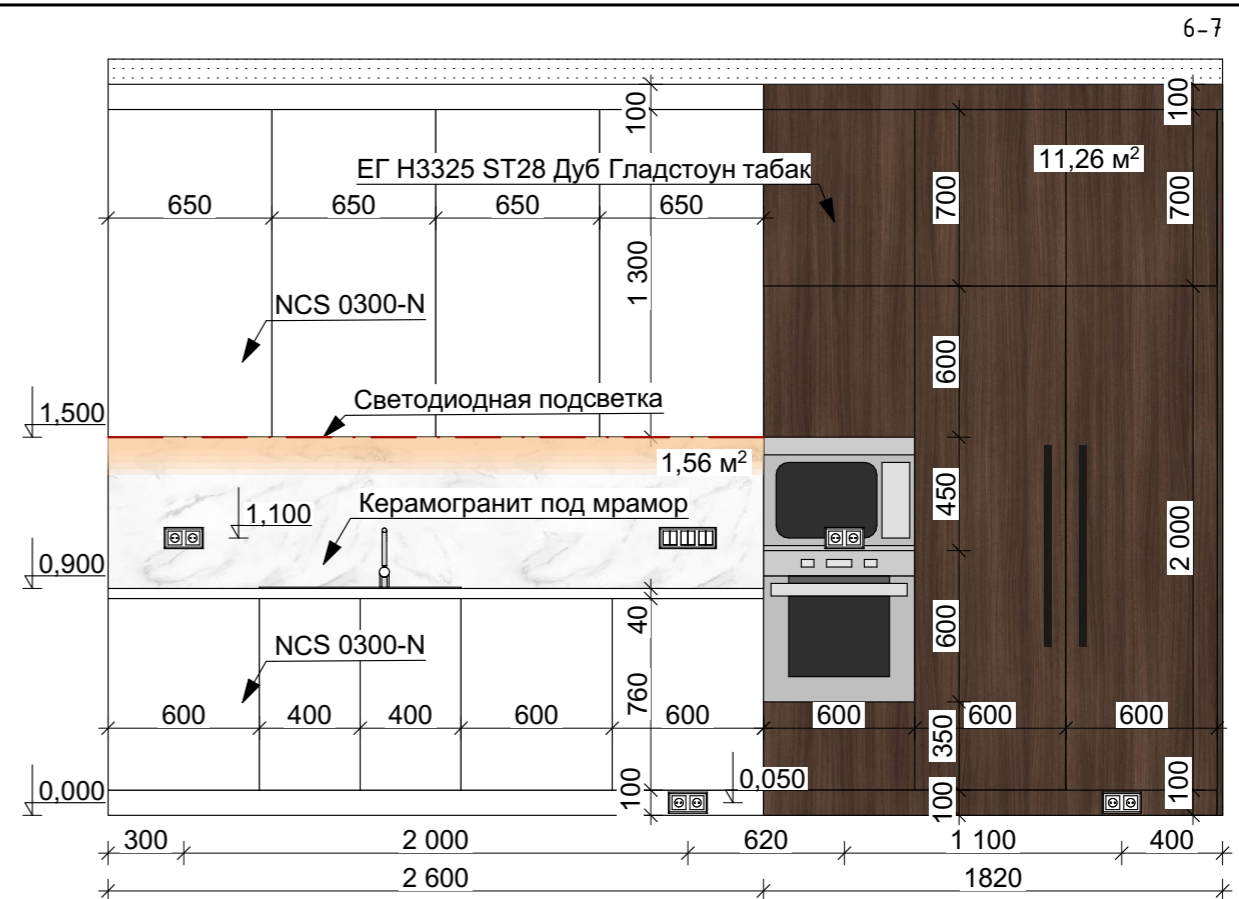
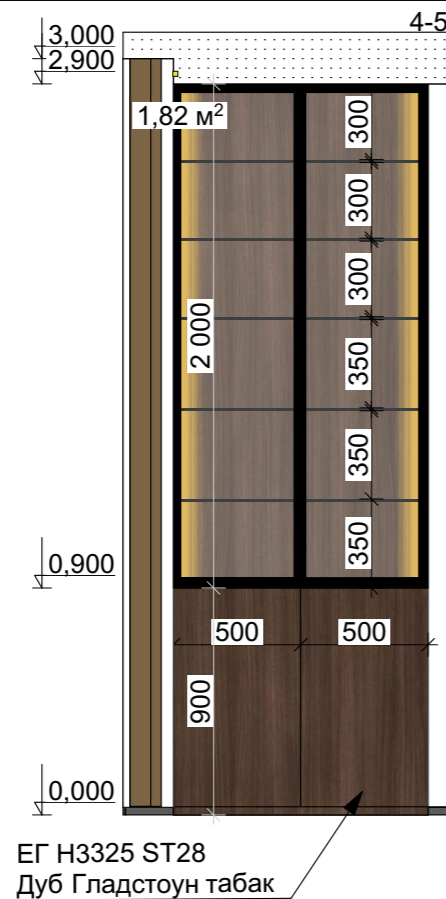
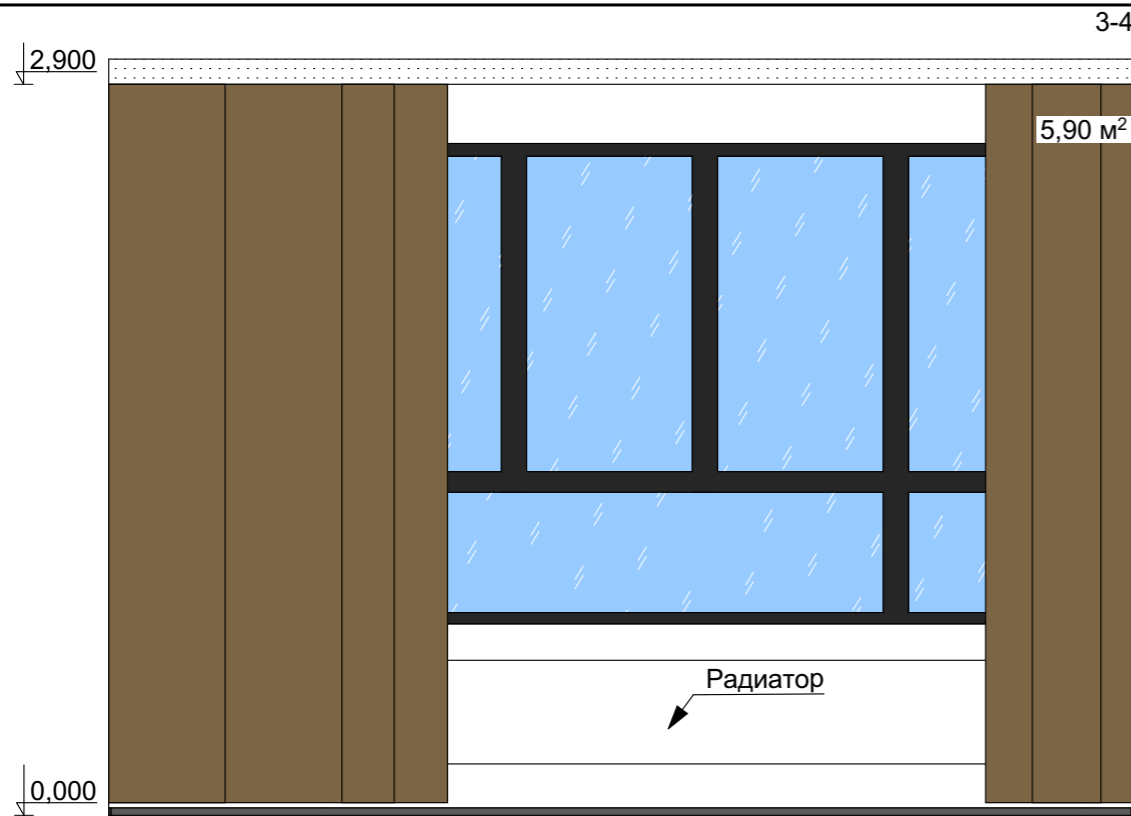
Развертка кухни-гостиной

Дизайнер
Партицкий Н.И.

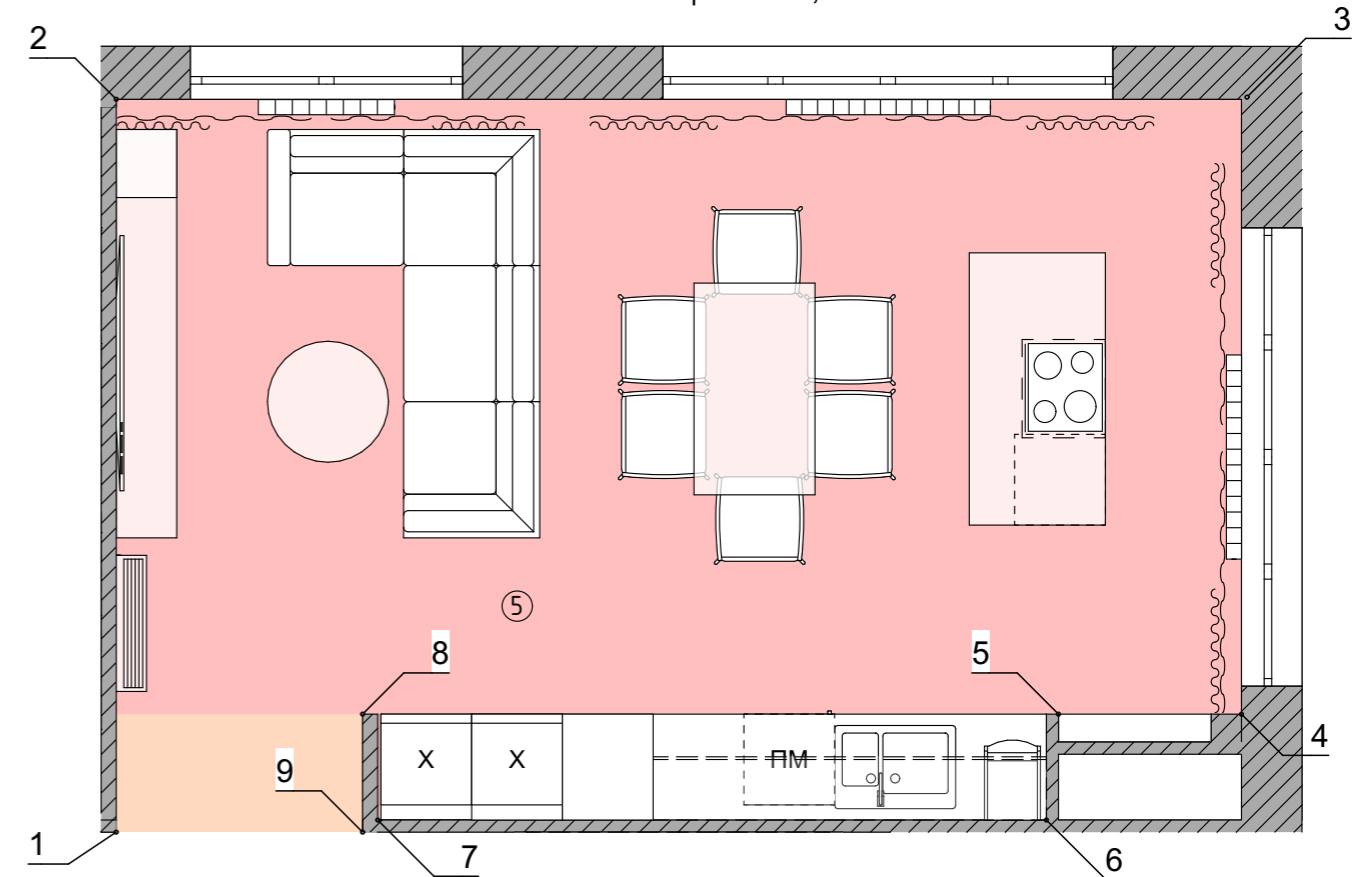
Масштаб
1:50, 1:30

Лист/ Листов
59/ 69

Дата
06.06.2024



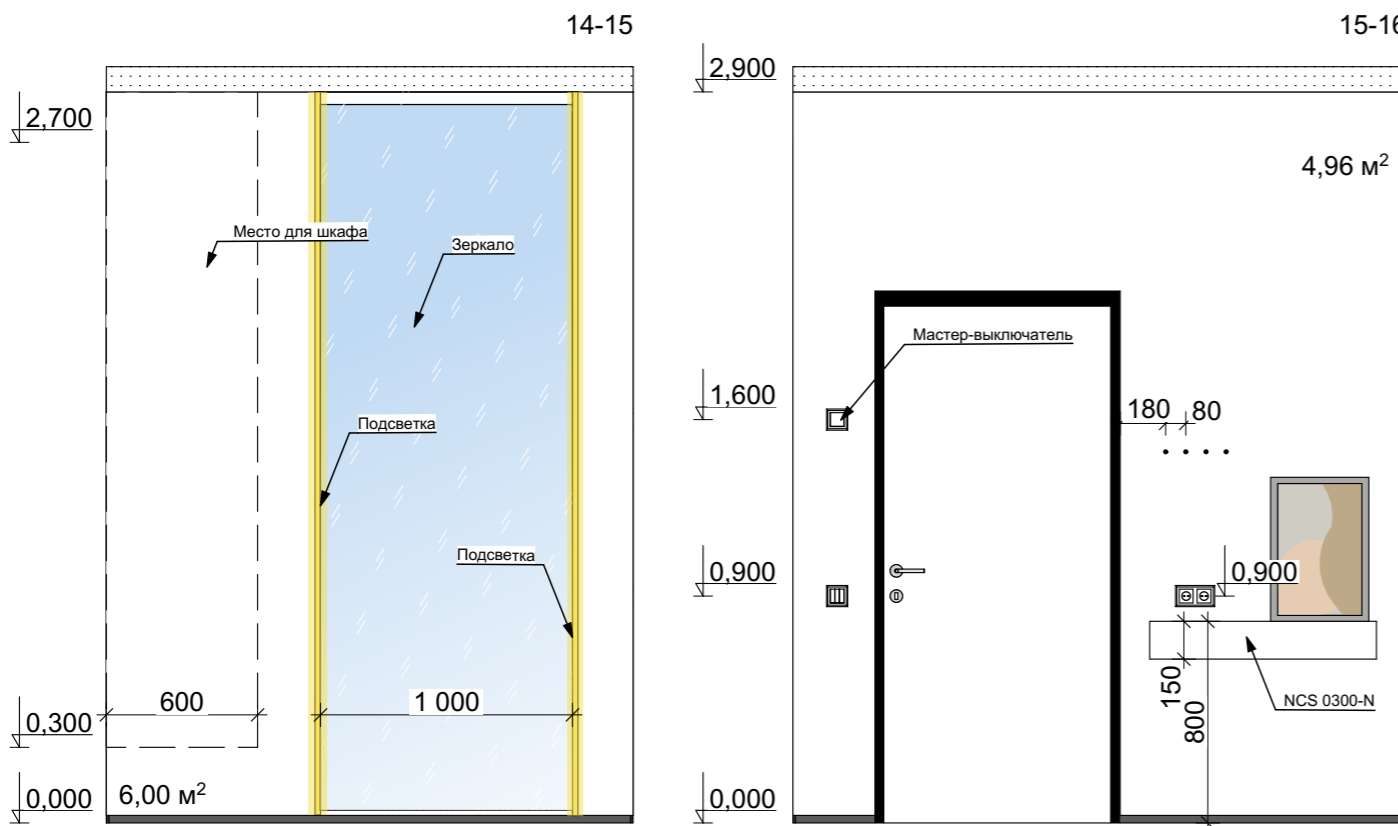
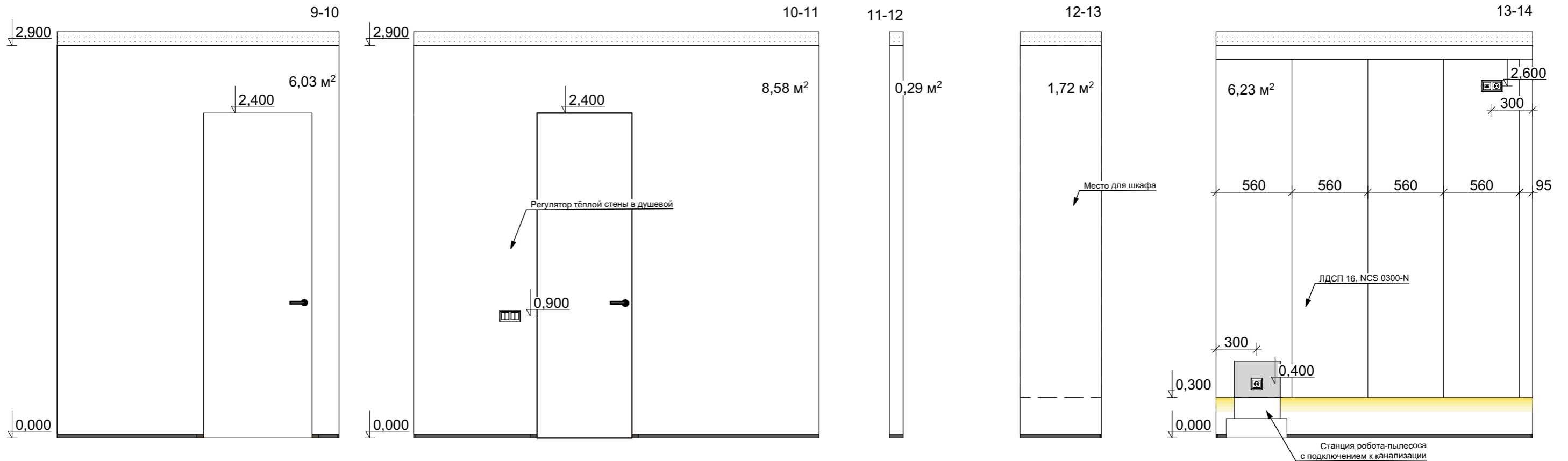
План помещения 05, М 1:50



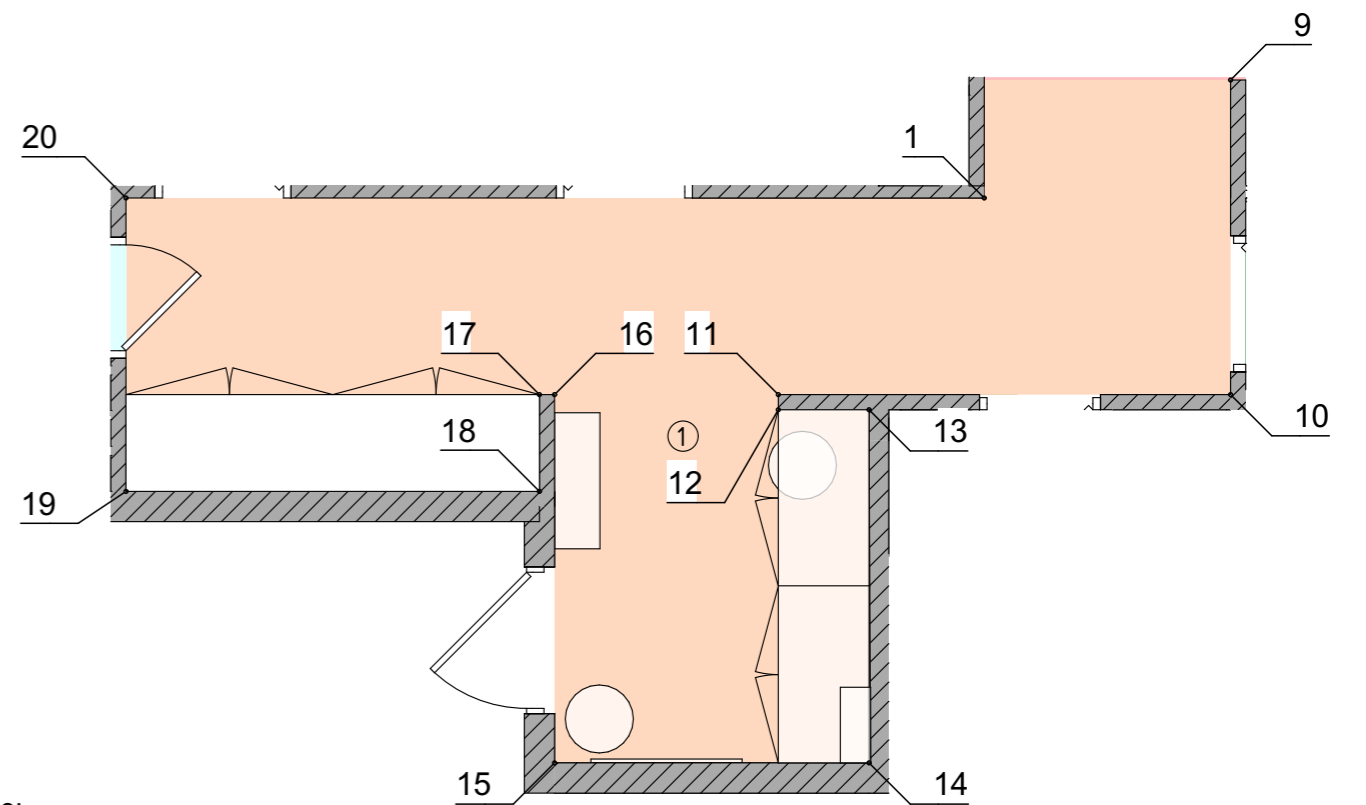
Примечание:
 1. Все размеры даны от чистого пола
 2. Все размеры даны с учётом чистовой отделки

Ведомость отделки стен				
Поз.	Обозначение	Наименование	Кол-во	Примечание
1		Краска тип 1 - LG - Жоанна 130	33,2 м.кв	
2		Шпон тип 1 - Дуб Гладстоун Табак	5,58 м.кв	
3		Декоративная стена тип 2 ЛДСП под мрамор или гибкий камень	6,56 м.кв	
4		Керамогранит под мрамор	1,56 м.кв	

Развертка кухни-гостиной	Дизайнер	Масштаб	Лист/ Листов	Дата
	Партицкий Н.И.	1:50, 1:30	60/ 69	06.06.2024



План помещения 01, М 1:50



Ведомость отделки стен

Поз.	Обозначение	Наименование	Кол-во	Примечание
1		Краска тип 1 - LG - Жоанна 130	49,5 м.кв	
2		Шпон тип 1 - Дуб Гладстоун Табак	16,5 м.кв	

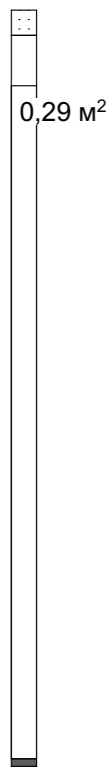
Примечание:

1. Все размеры даны от чистого пола
2. Все размеры даны с учётом чистовой отделки

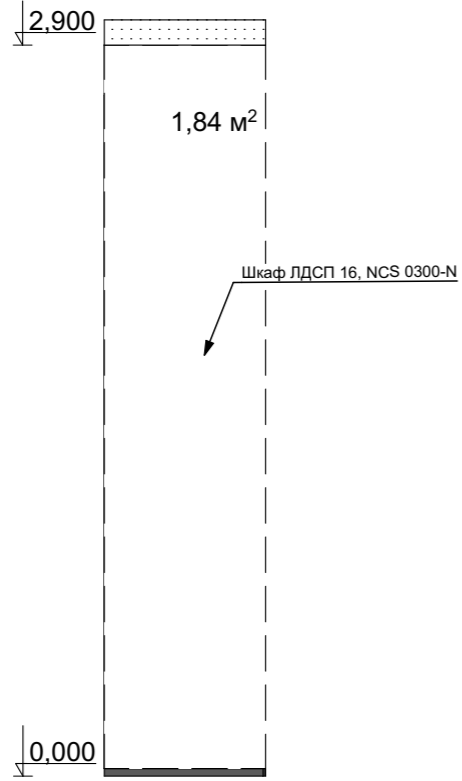
Развертка коридора

Дизайнер Партицкий Н.И.	Масштаб 1:50, 1:30	Лист/ Листов 61/ 69	Дата 06.06.2024
----------------------------	-----------------------	------------------------	--------------------

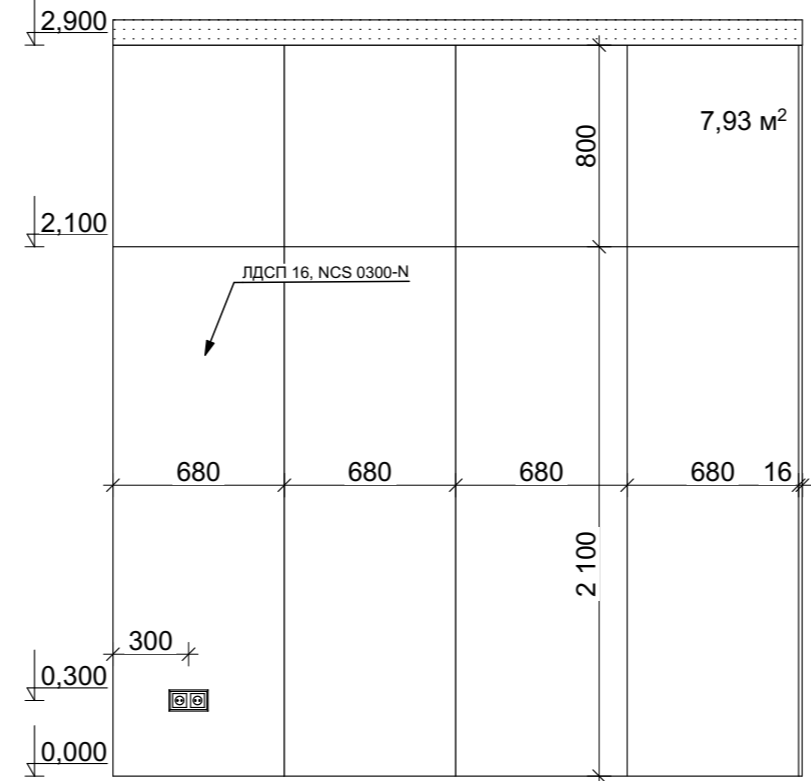
16-17



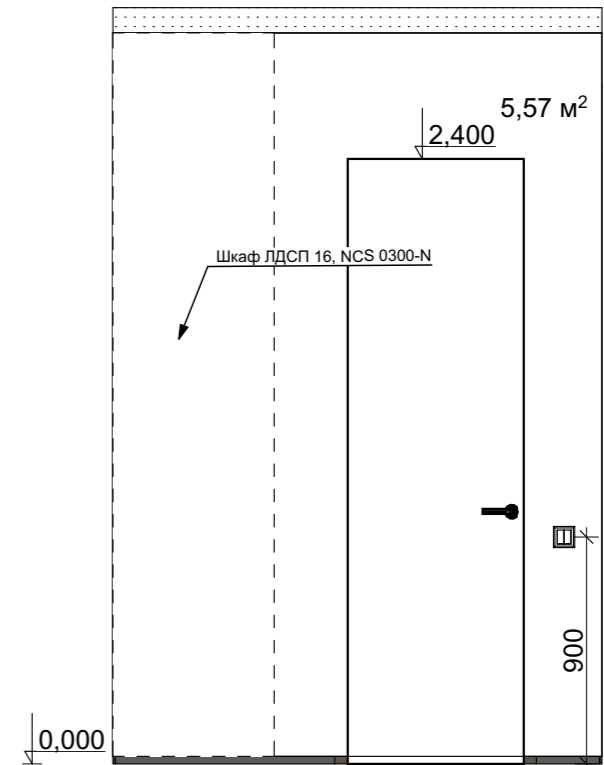
17-18



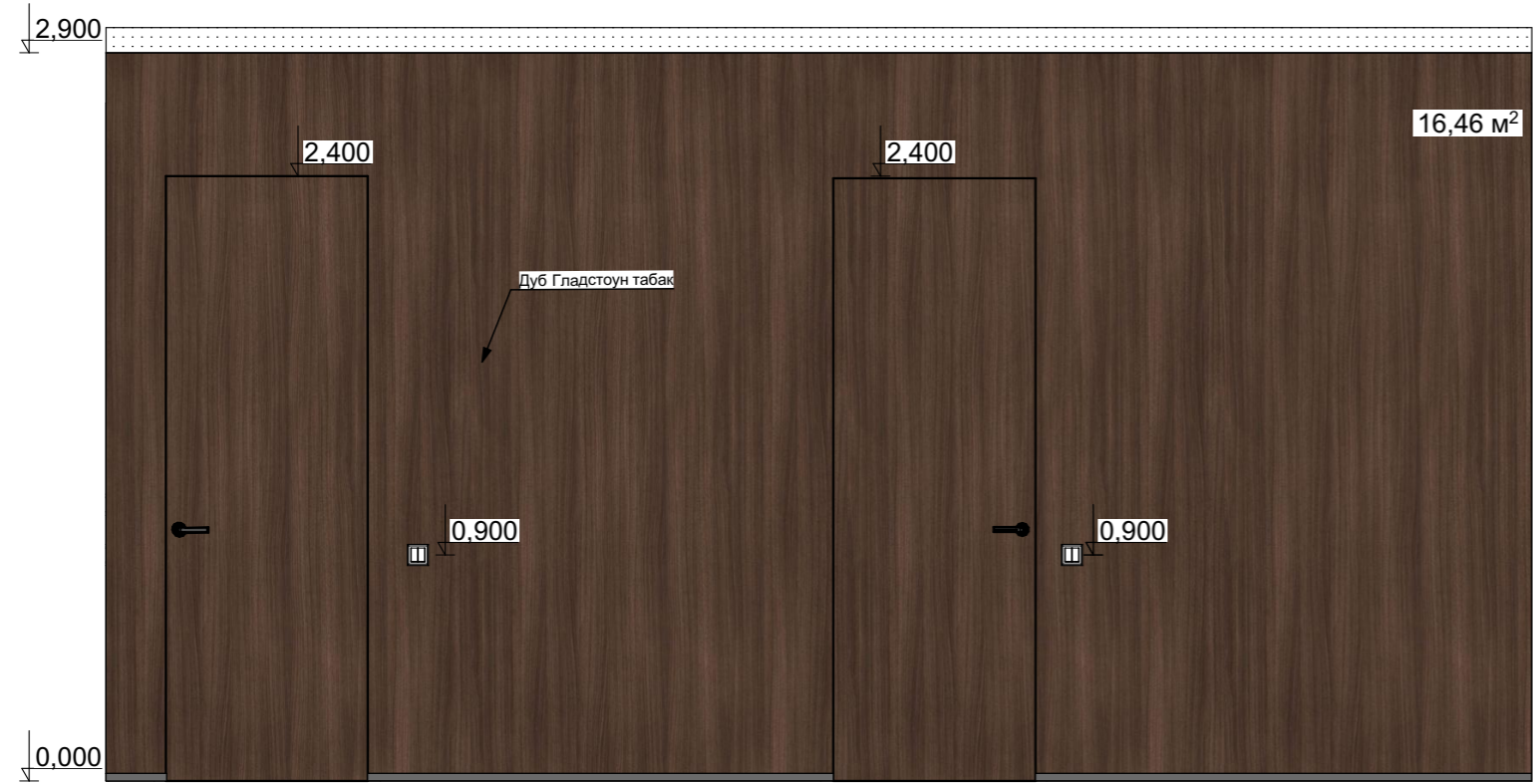
18-19



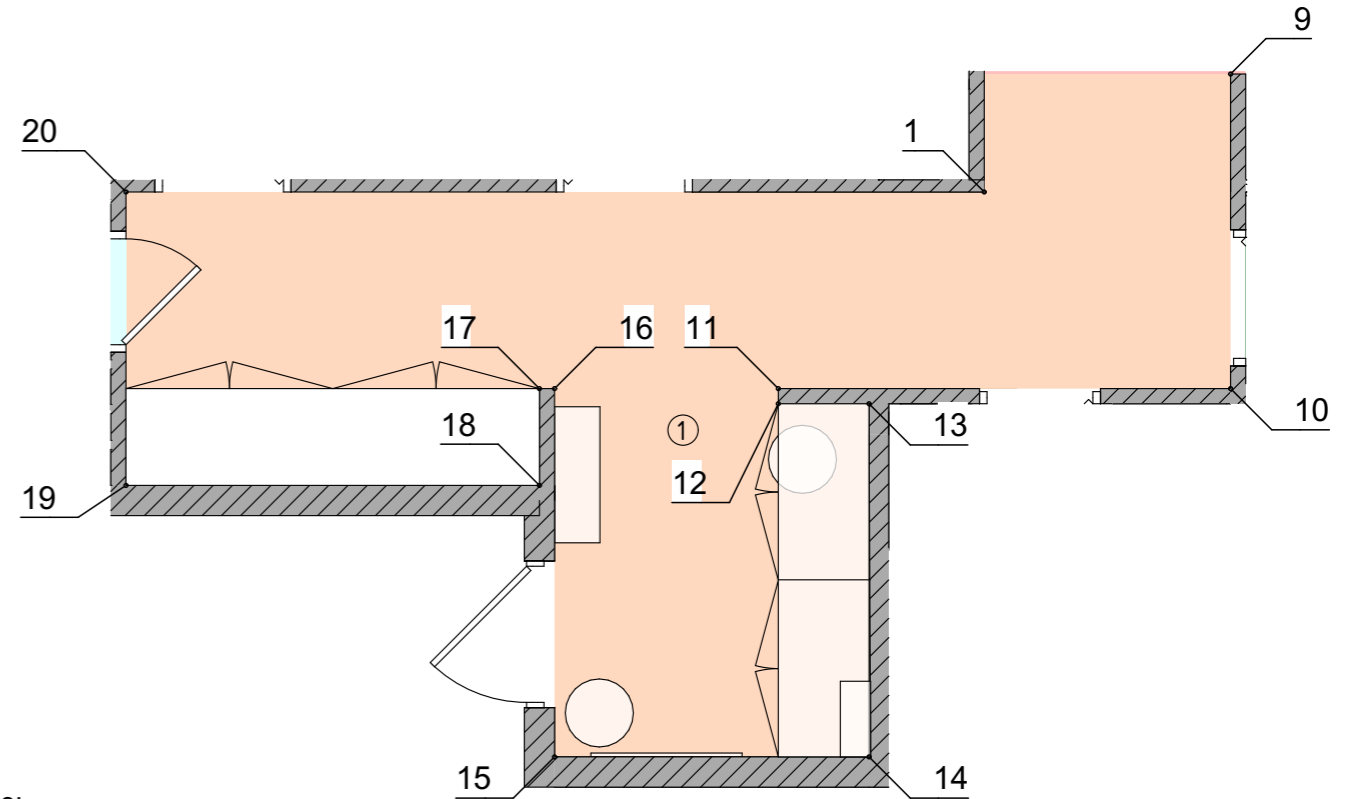
19-20



20-1



План помещения 01, М 1:50



Ведомость отделки стен

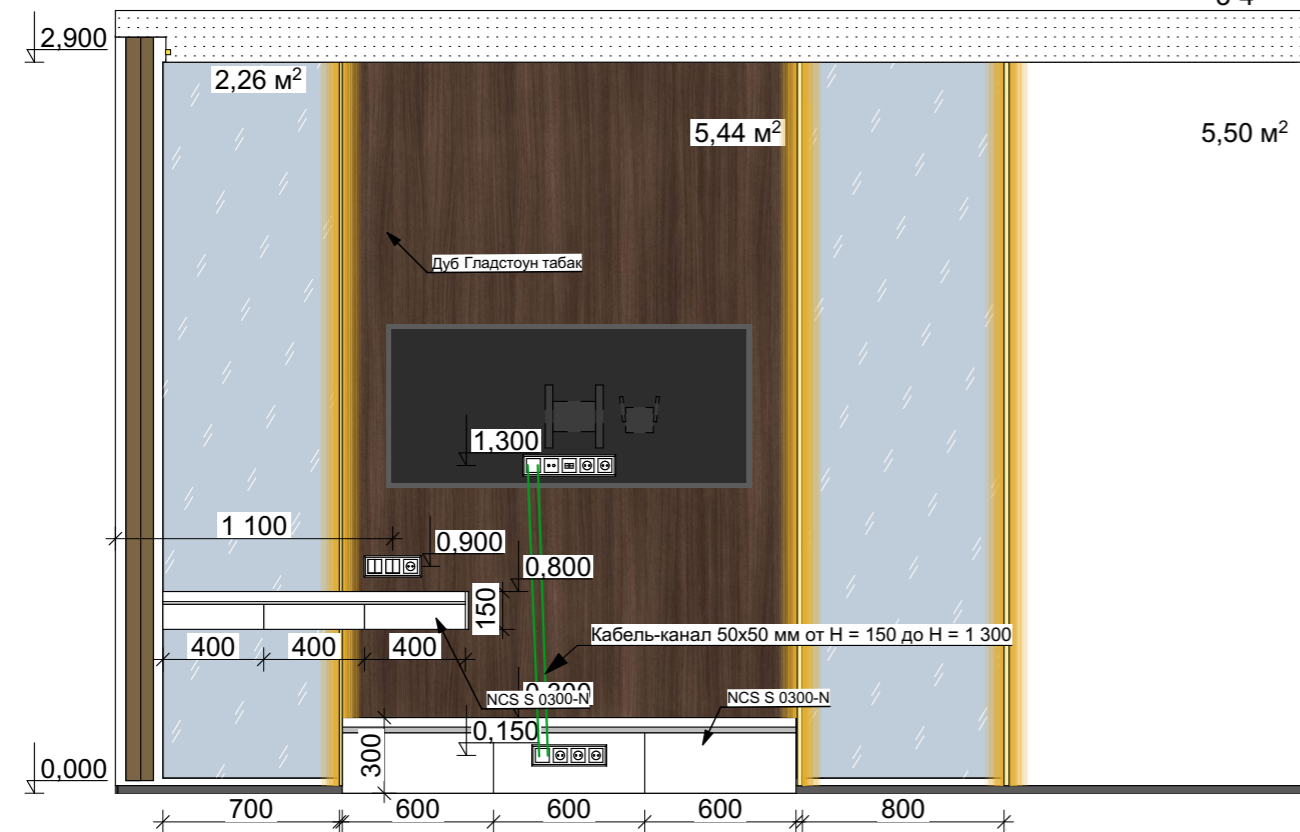
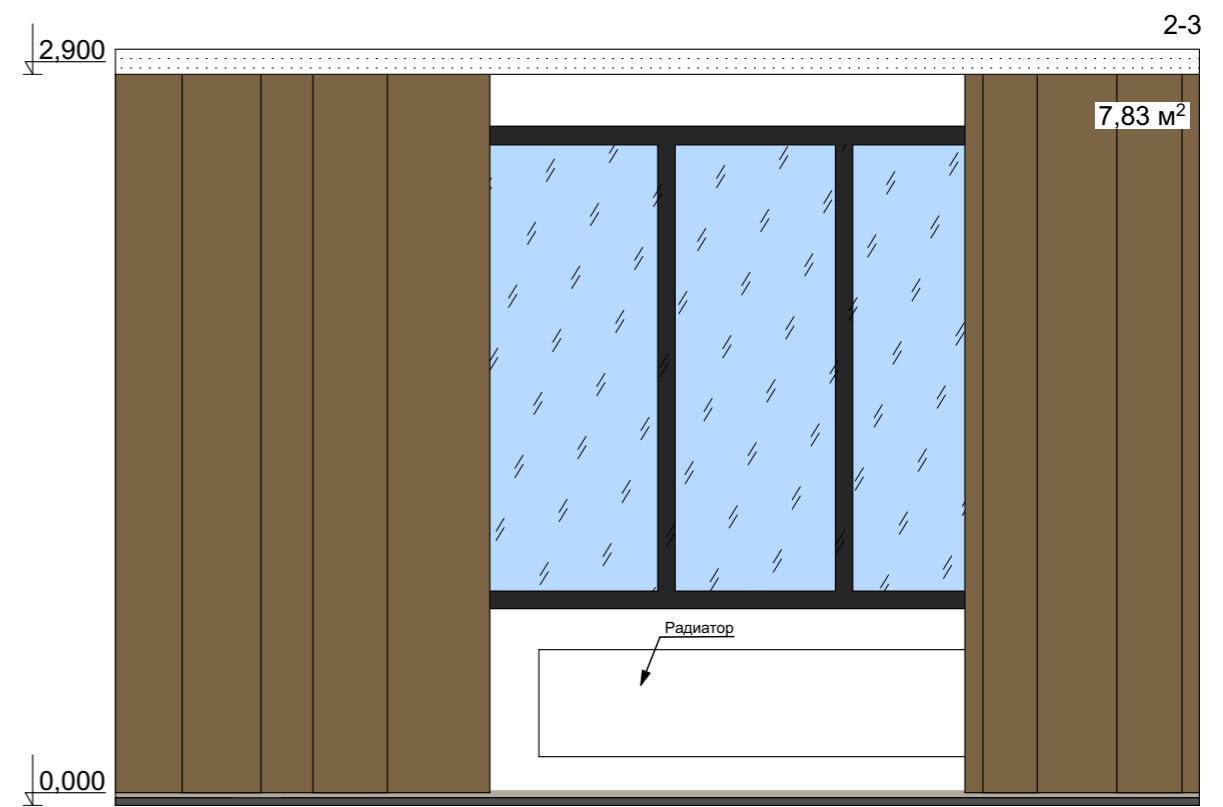
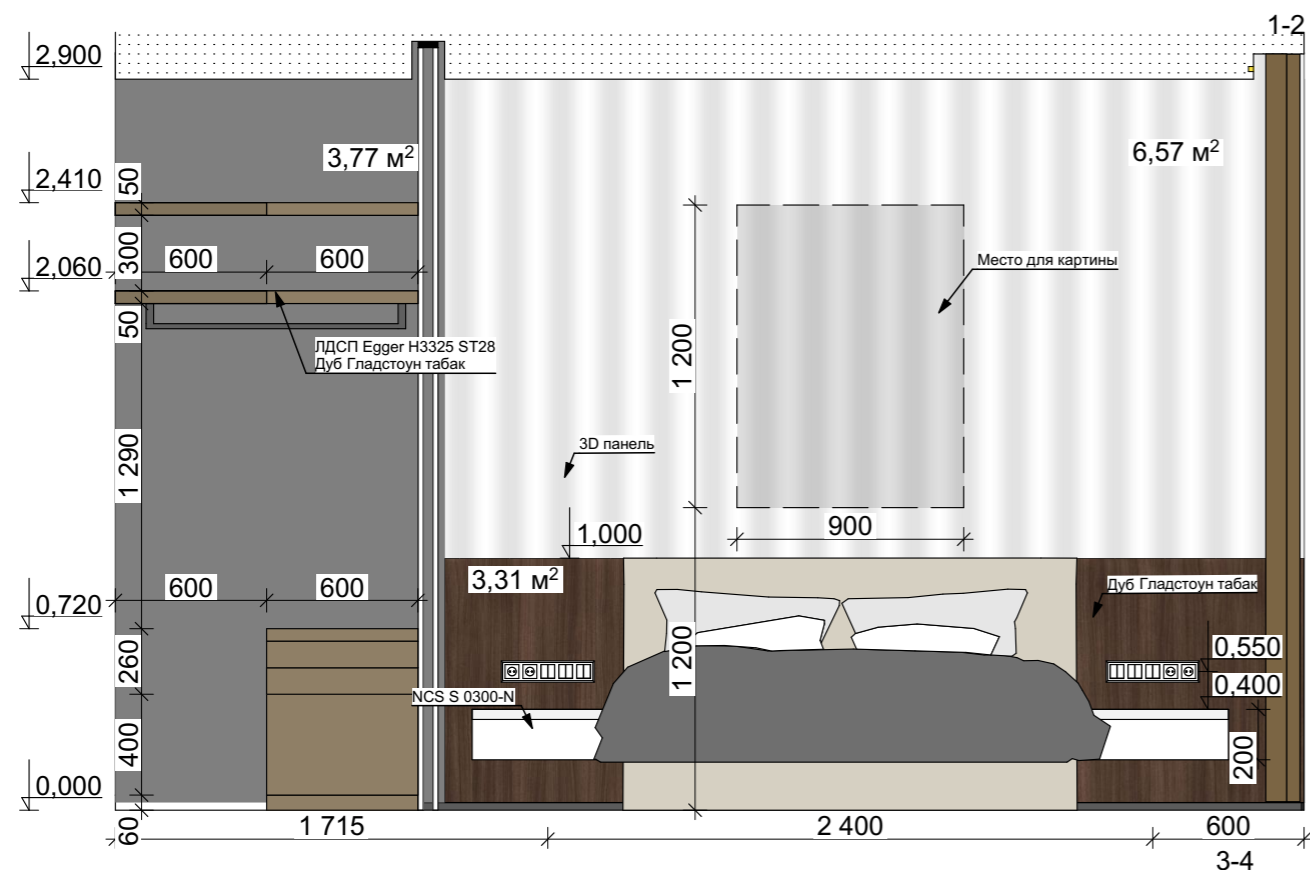
Поз.	Обозначение	Наименование	Кол-во	Примечание
1		Краска тип 1 - LG - Жоанна 130	49,5 м.кв	
2		Шпон тип 1 - Дуб Гладстоун Табак	16,5 м.кв	

Примечание:

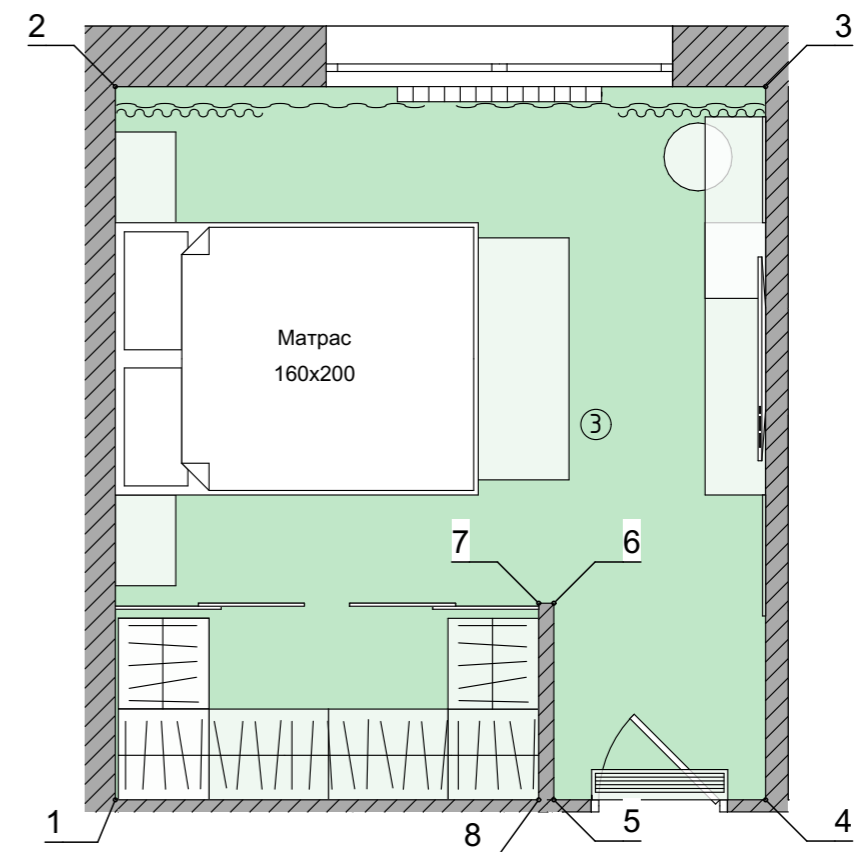
1. Все размеры даны от чистого пола
2. Все размеры даны с учётом чистовой отделки

Развертка коридора

Дизайнер Партицкий Н.И.	Масштаб 1:50, 1:30	Лист/ Листов 62/ 69	Дата 06.06.2024
----------------------------	-----------------------	------------------------	--------------------



План помещения 03, М 1:50



Ведомость отделки стен

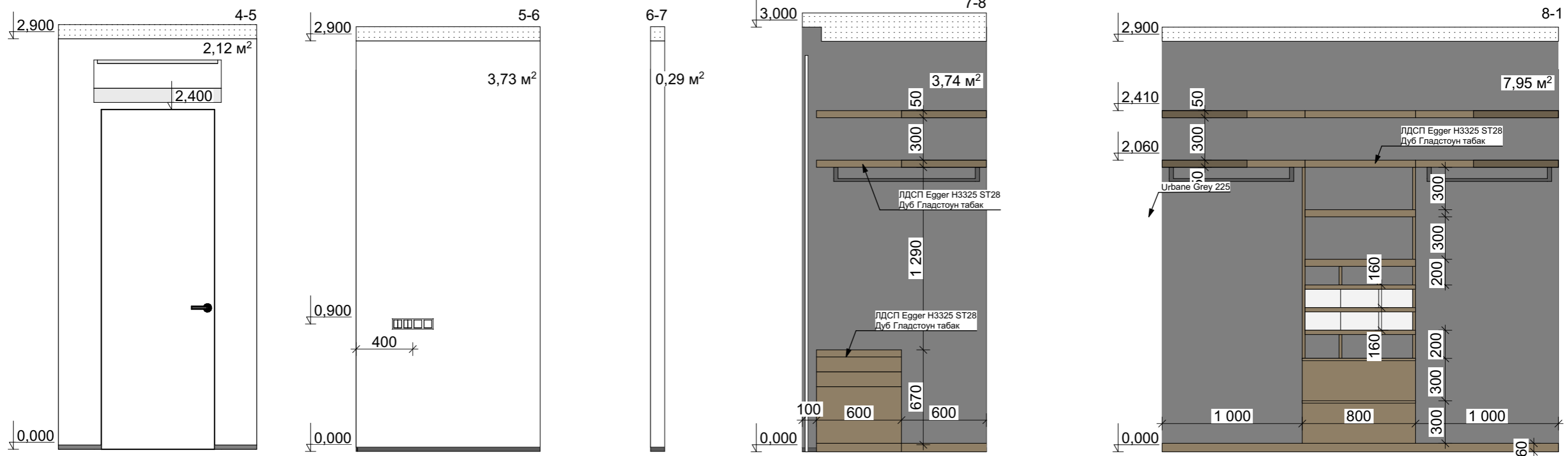
Поз.	Обозначение	Наименование	Кол-во	Примечание
1		Краска тип 1 - LG - Жоанна 130	27,8 м.кв	
2		Краска тип 2 - LG - Dark Lead Colour 118	15,5м.кв	
3		Шпон тип 1 - Дуб Гладстоун Табак	5,39 м.кв	
4		Декоративная стена тип 1 3D панели "рейка вогнутая"	6,57 м.кв	

Примечание:

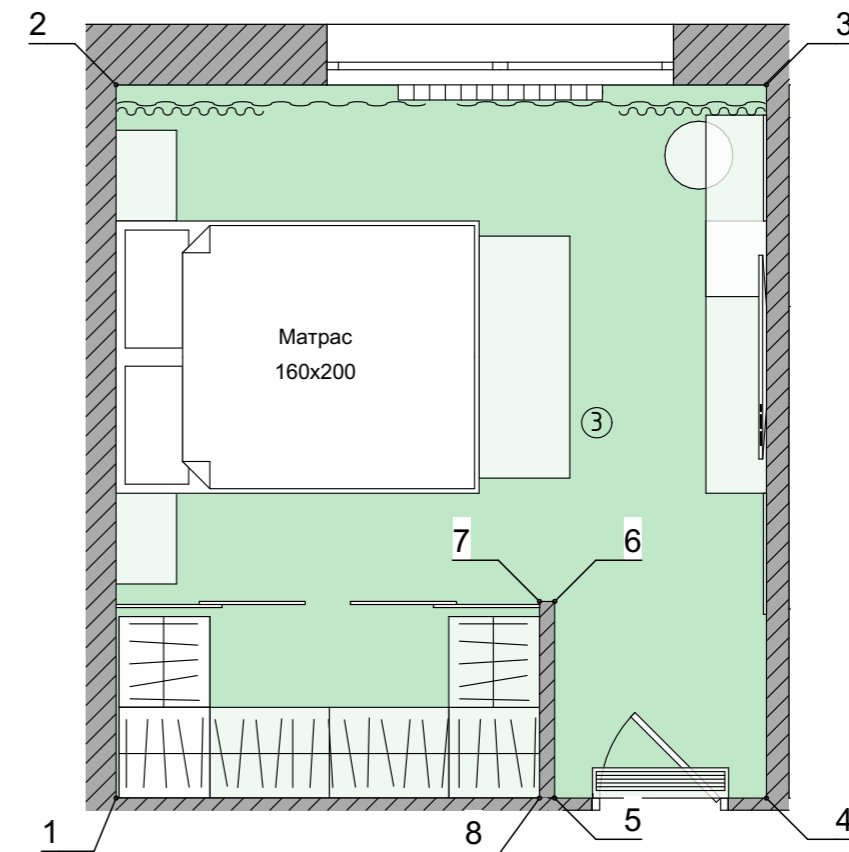
1. Все размеры даны от чистого пола
2. Все размеры даны с учётом чистовой отделки

Развертка мастер спальни

Дизайнер Партицкий Н.И.	Масштаб 1:50, 1:30	Лист/ Листов 63/ 69	Дата 06.06.2024
----------------------------	-----------------------	------------------------	--------------------







План помещения 03, М 1:50



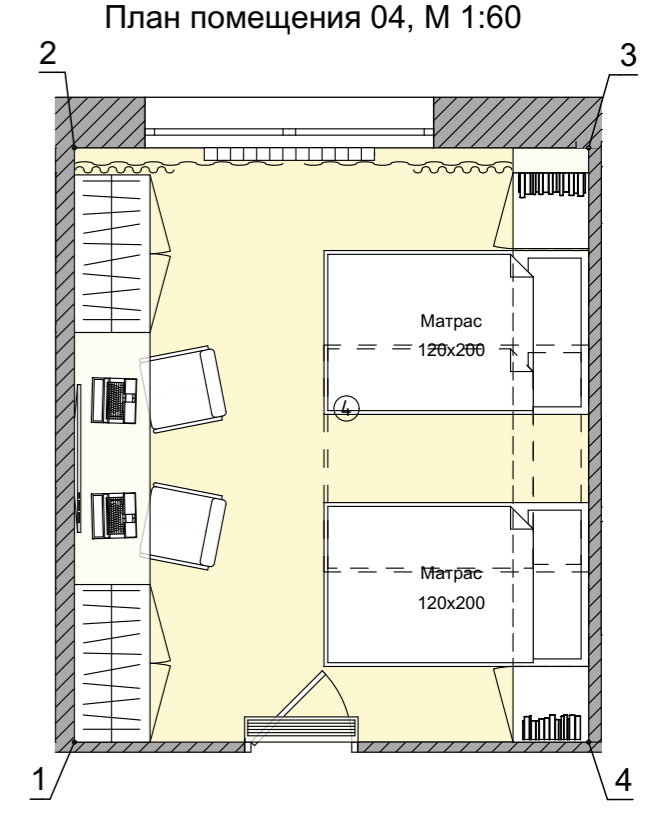
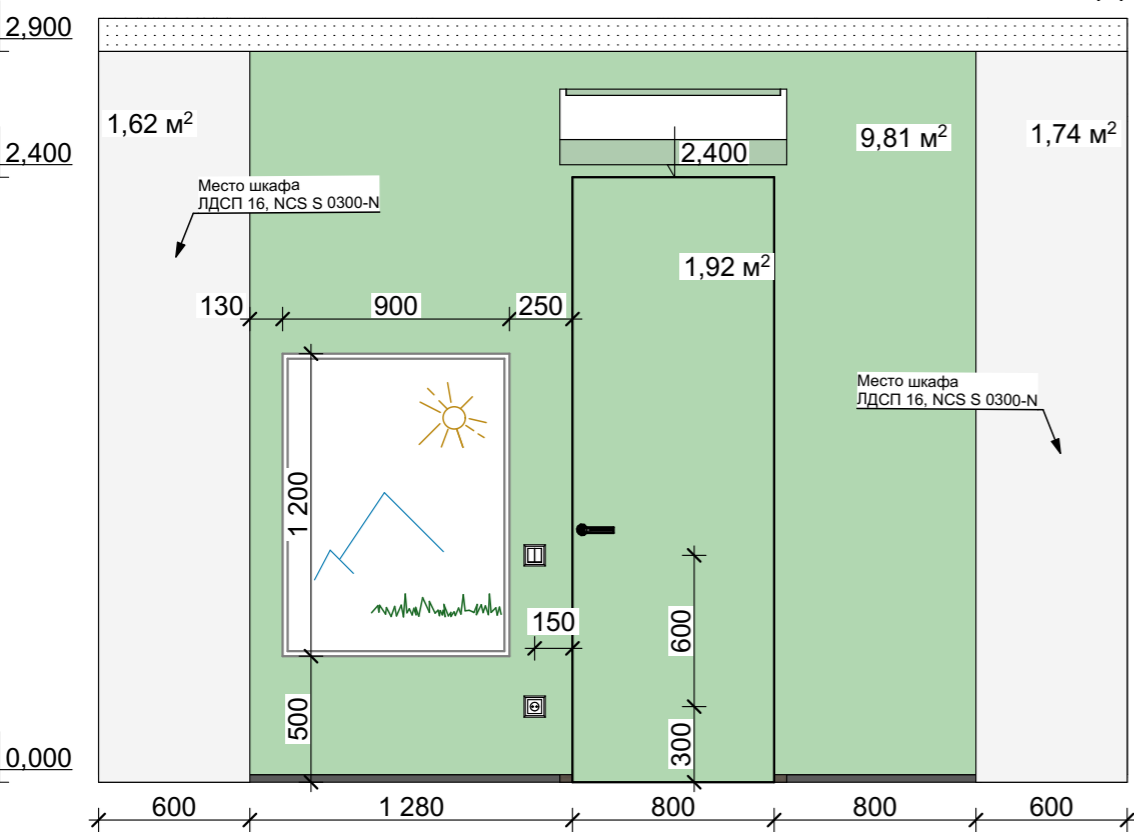
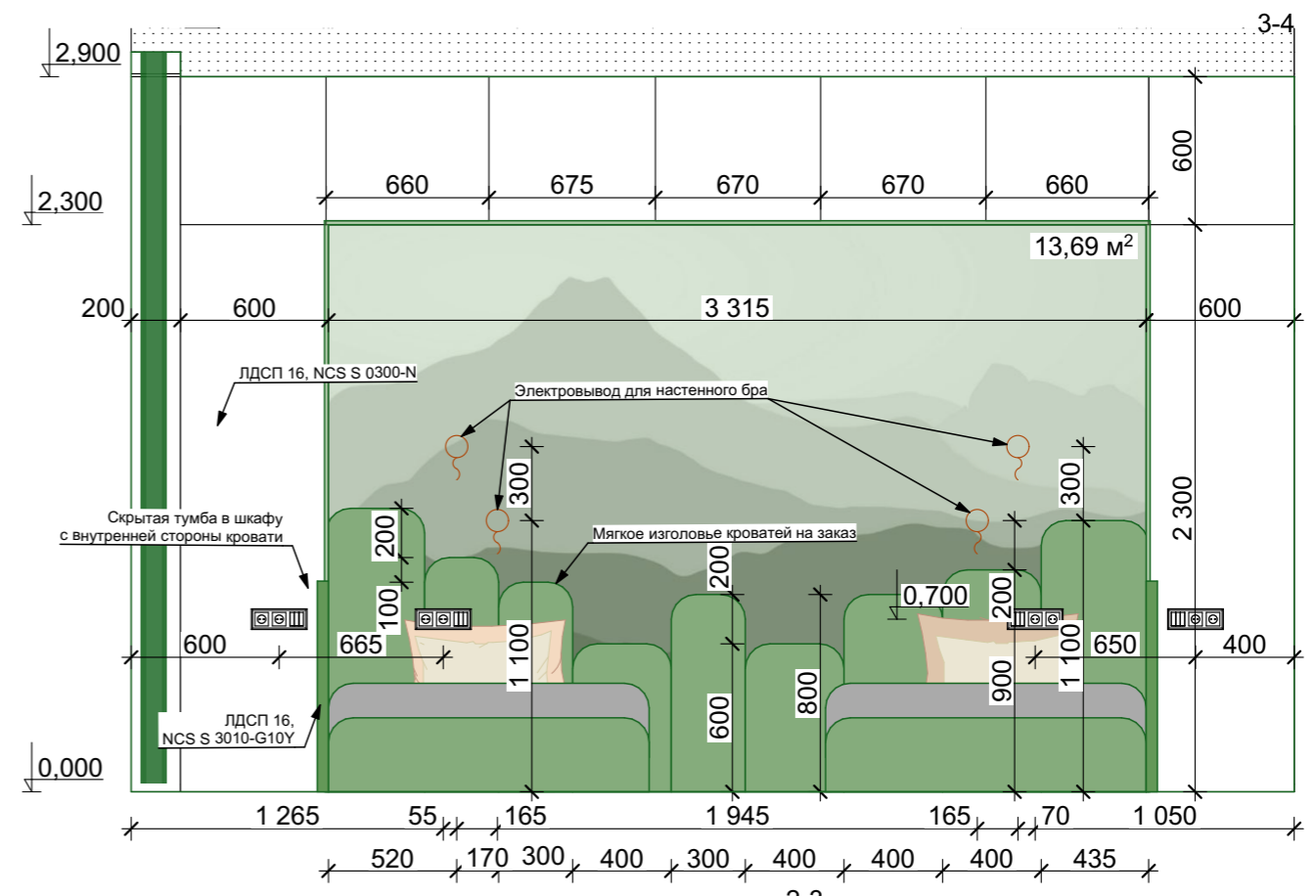
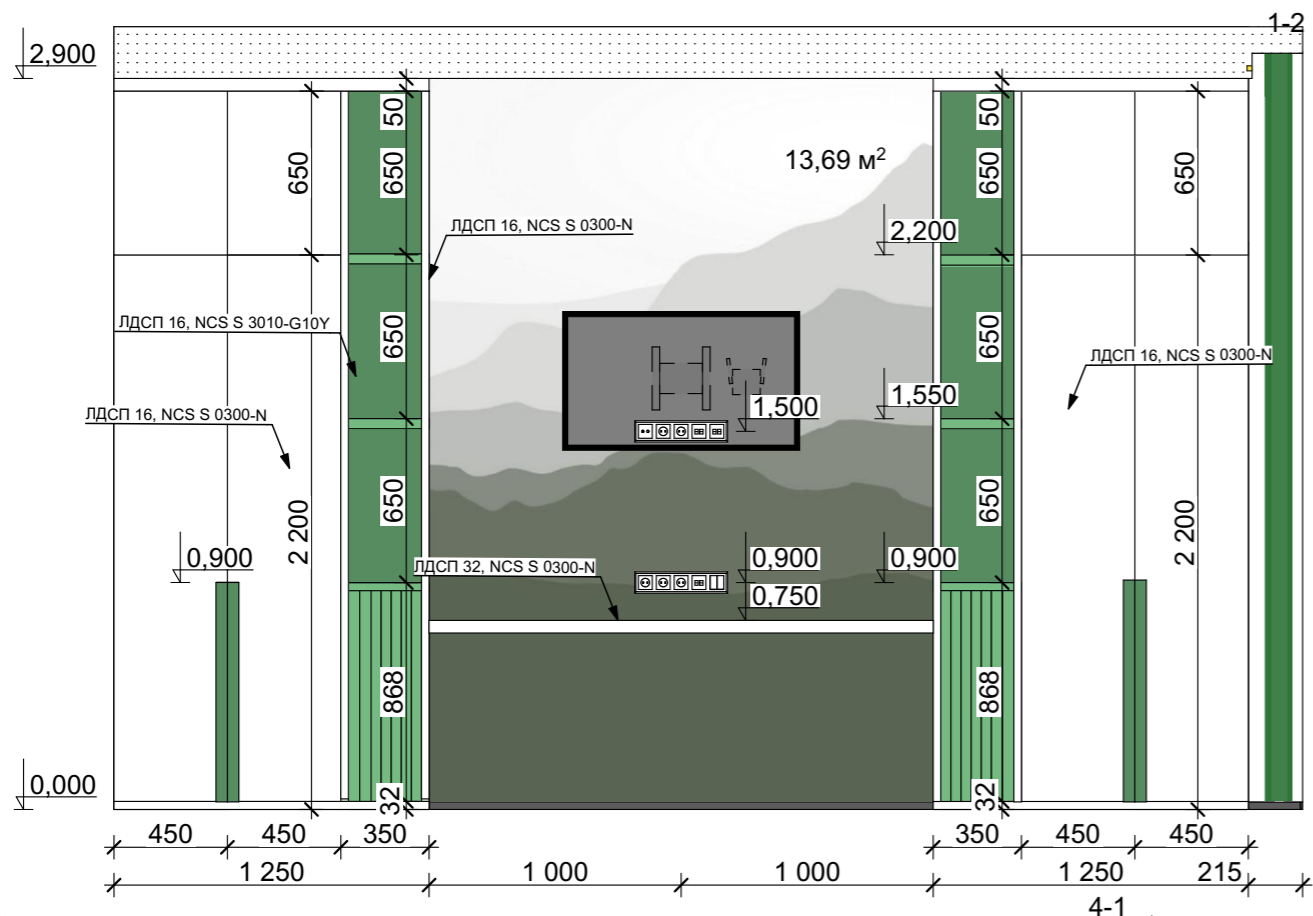
Примечание:

1. Все размеры даны от чистого пола
2. Все размеры даны с учётом чистовой отделки

Ведомость отделки стен				
Поз.	Обозначение	Наименование	Кол-во	Примечание
1		Краска тип 1 - LG - Жоанна 130	27,8 м.кв	
2		Краска тип 2 - LG - Dark Lead Colour 118	15,5м.кв	
3		Шпон тип 1 - Дуб Гладстоун Табак	5,39 м.кв	
4		Декоративная стена тип 1 3D панели "рейка вогнутая"	6,57 м.кв	

Развертка мастер спальни

Дизайнер Партицкий Н.И.	Масштаб 1:50, 1:30	Лист/ Листов 64/ 69	Дата 06.06.2024
----------------------------	-----------------------	------------------------	--------------------



Ведомость отделки стен

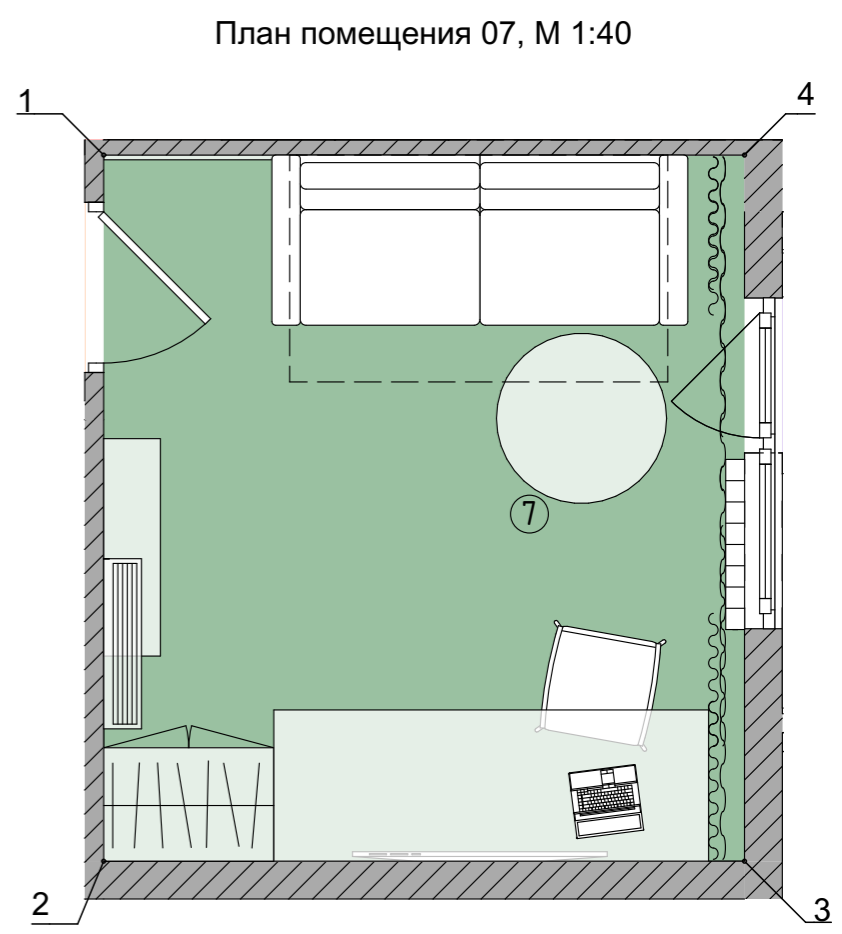
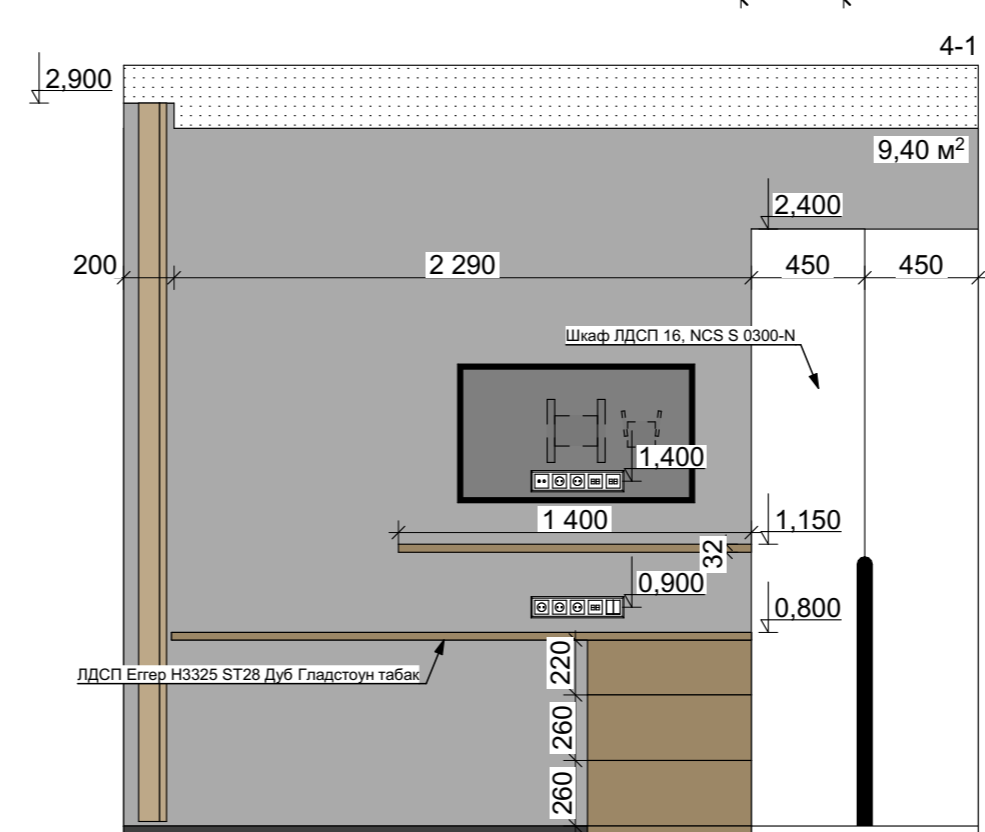
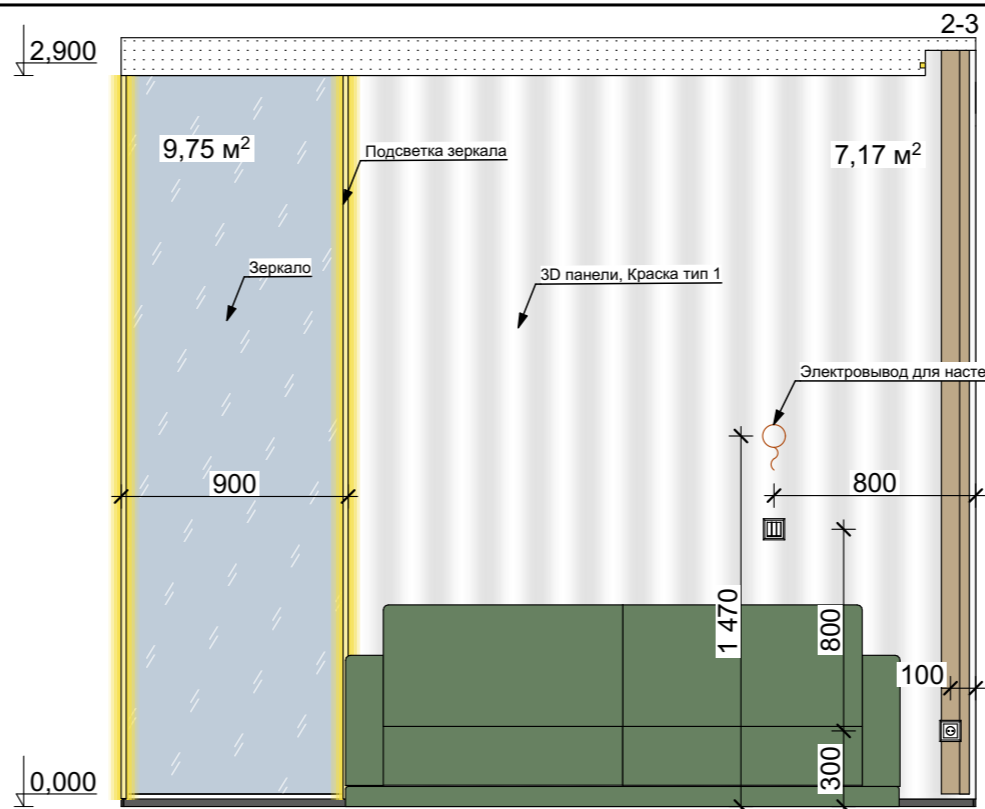
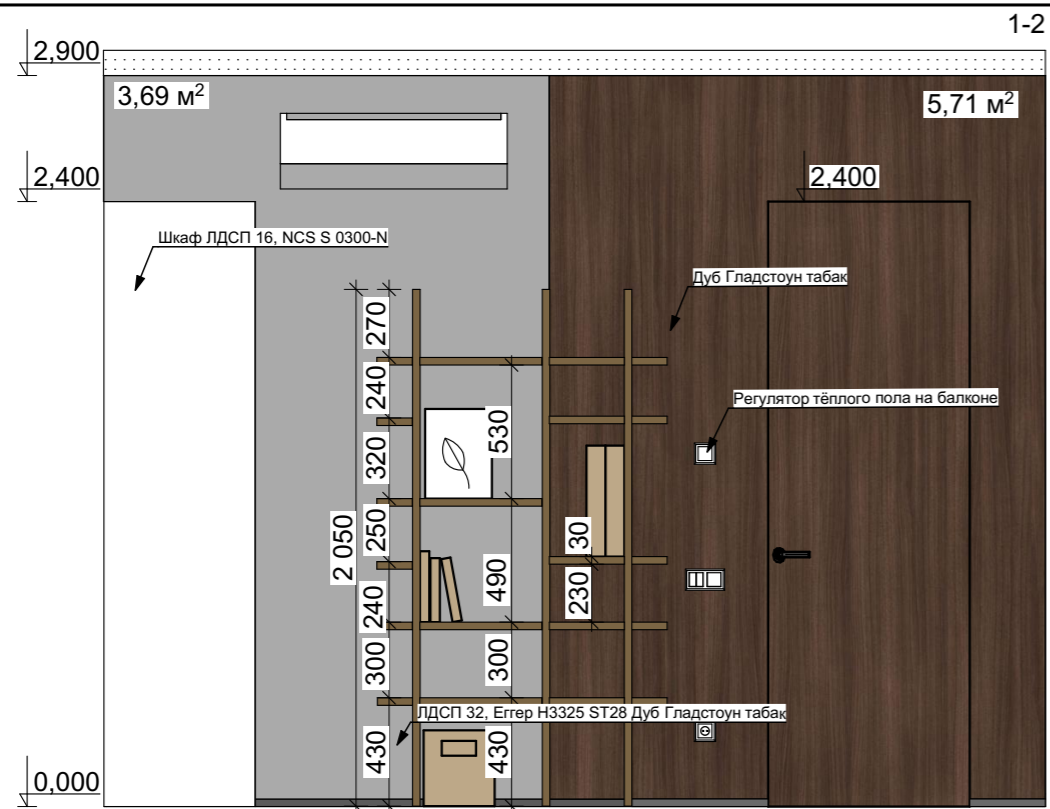
Поз.	Обозначение	Наименование	Кол-во	Примечание
1		Краска тип 3 - LG - Aquamarine-Deer 198	13,2 м.кв	
2		Обои тип 1 Обои с рисунком	27,4 м.кв	
3		Краска тип 1 - LG - Жоанна 130	7,34 м.кв	

Примечание:

1. Все размеры даны от чистого пола
2. Все размеры даны с учётом чистовой отделки

Развертка детской

Дизайнер Партицкий Н.И.	Масштаб 1:60, 1:30	Лист/ Листов 65/ 69	Дата 06.06.2024
----------------------------	-----------------------	------------------------	--------------------



Ведомость отделки стен

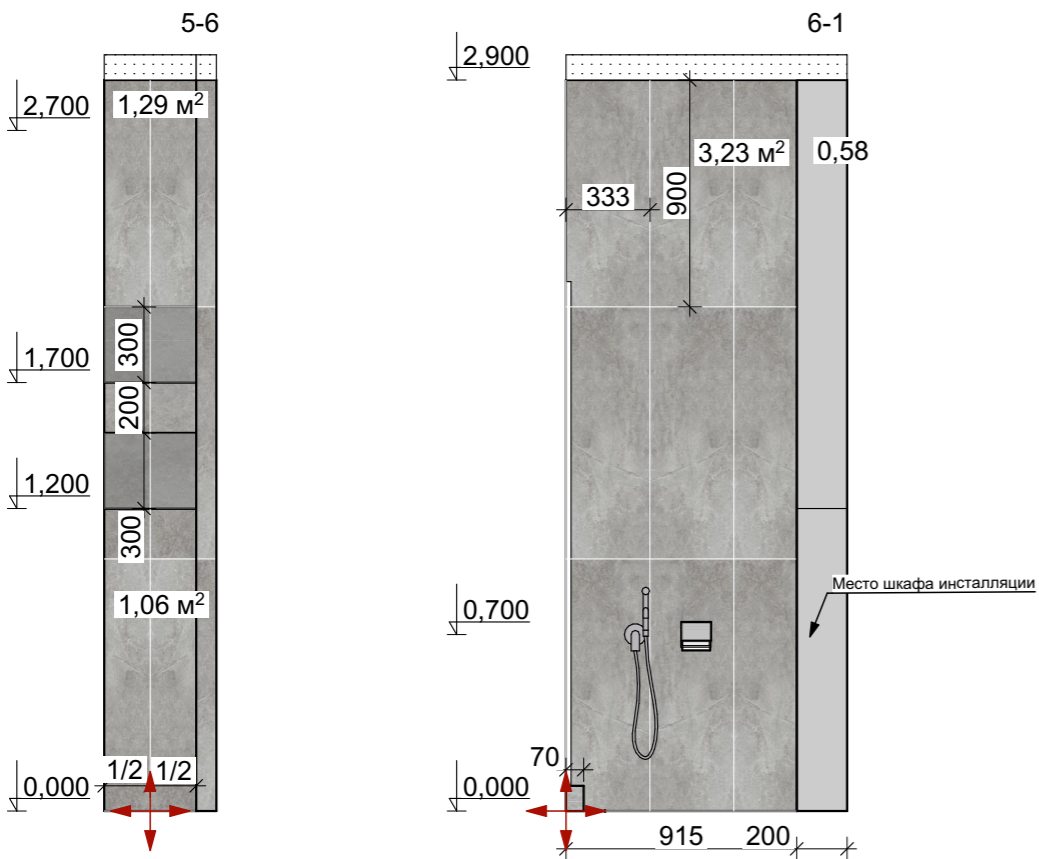
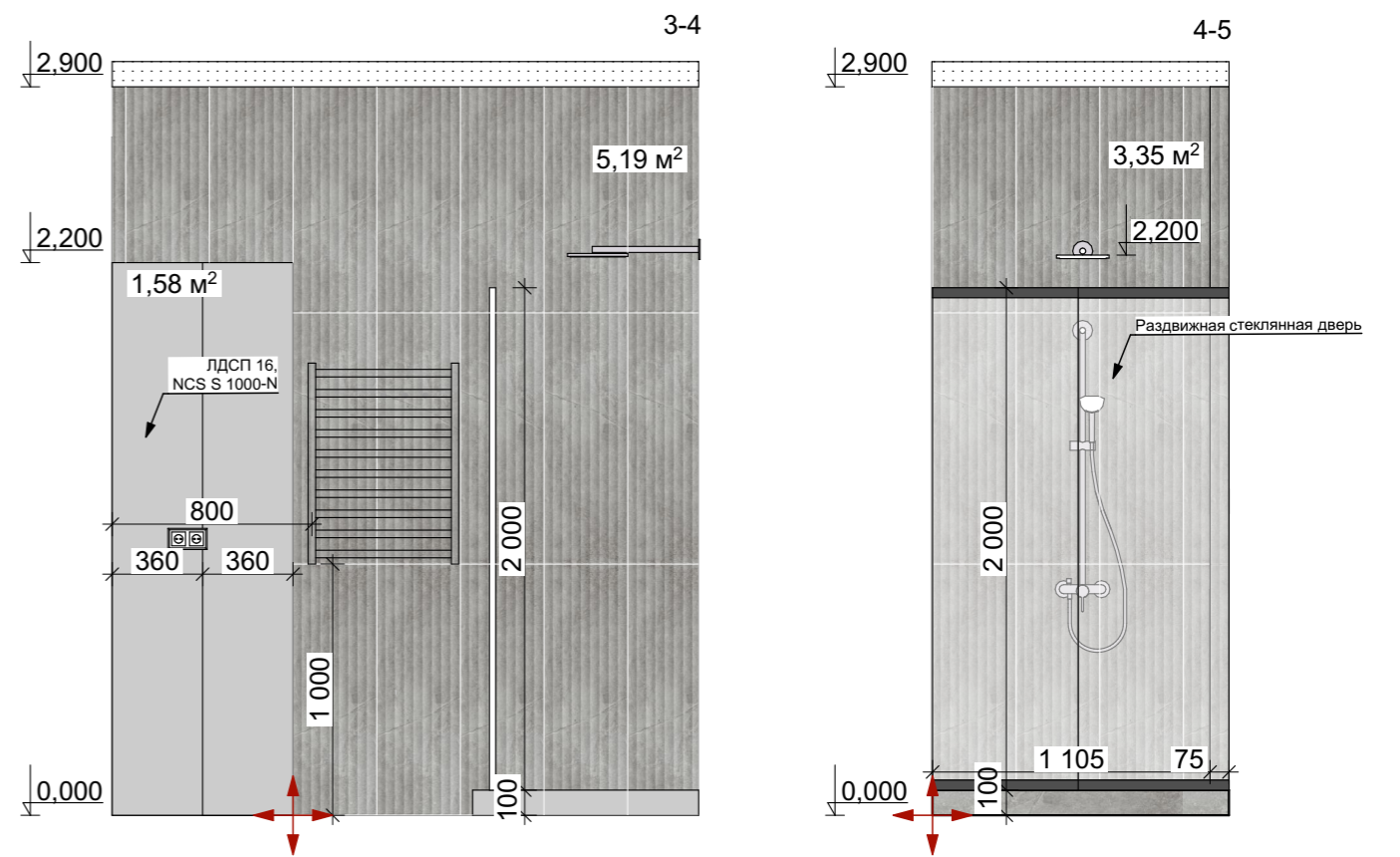
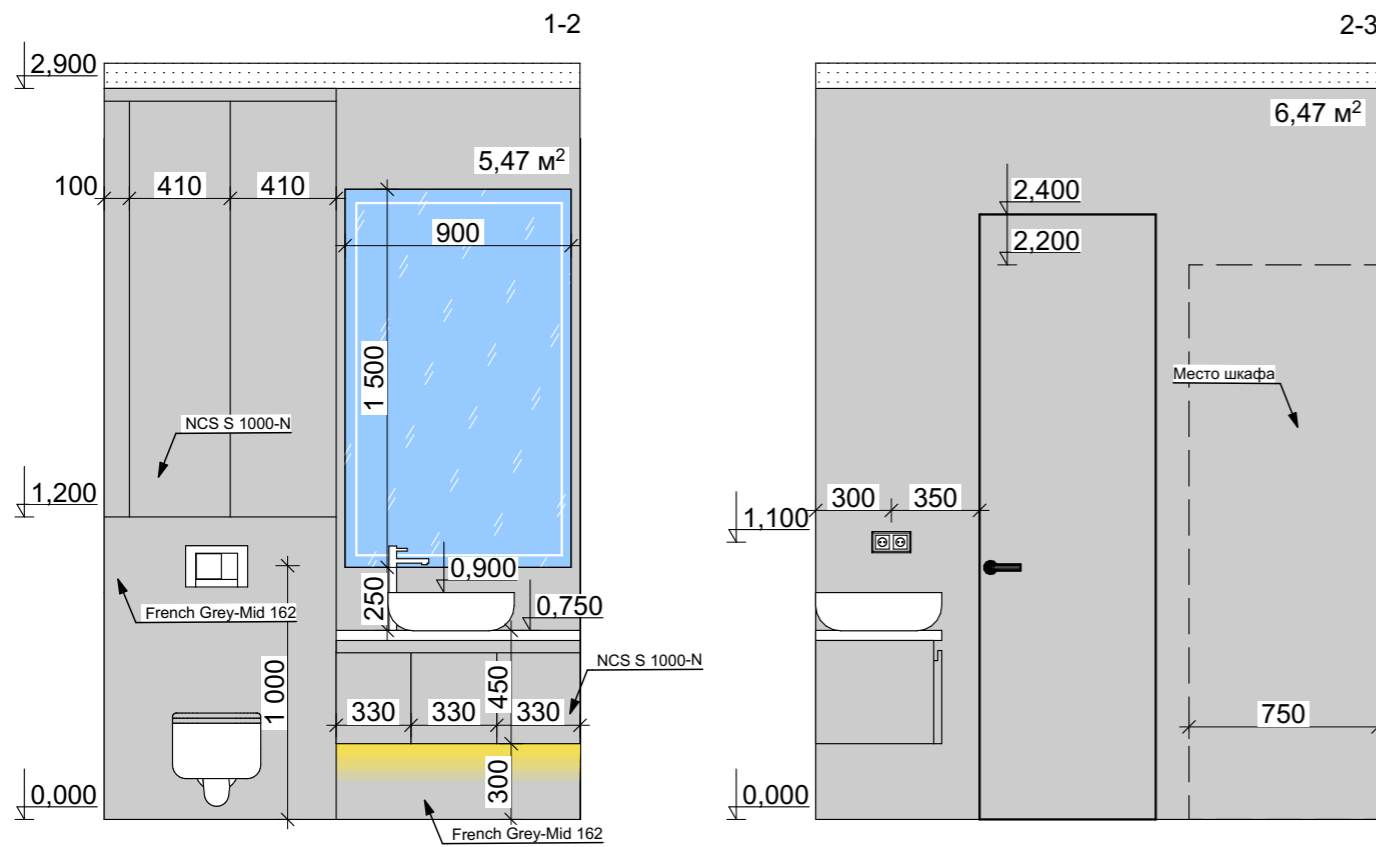
Поз.	Обозначение	Наименование	Кол-во	Примечание
1		Декоративная штукатурка тип 1 Clavel Loft-Beton	13,1 м.кв	
2		Краска тип 1 - LG - Жоанна 130	36,7м.кв	
3		Шпон тип 1 - Дуб Гладстоун Табак	5,71 м.кв	
4		Декоративная стена тип 1 3D панели "рейка вогнутая"	7,17 м.кв	

Примечание:

1. Все размеры даны от чистого пола
2. Все размеры даны с учётом чистовой отделки

Развертка гостевой

Дизайнер Партицкий Н.И.	Масштаб 1:40, 1:30	Лист/ Листов 66/ 69	Дата 06.06.2024
----------------------------	-----------------------	------------------------	--------------------



Ведомость отделки стен

Поз.	Обозначение	Наименование	Кол-во	Примечание
1		Краска тип 4 - LG - French Grey-Mid 162	12 м.кв	
2		Плитка тип 2 - Настенная плитка Pamesa Wells Pearl Relief 33.3x100	8,54 м.кв	
3		Плитка тип 3 - Настенная плитка Pamesa Wells Pearl 33.3x100	5,1 м.кв	

Примечание:

1. Все размеры даны от чистого пола
2. Все размеры даны с учётом чистовой отделки



- Точка начала раскладки

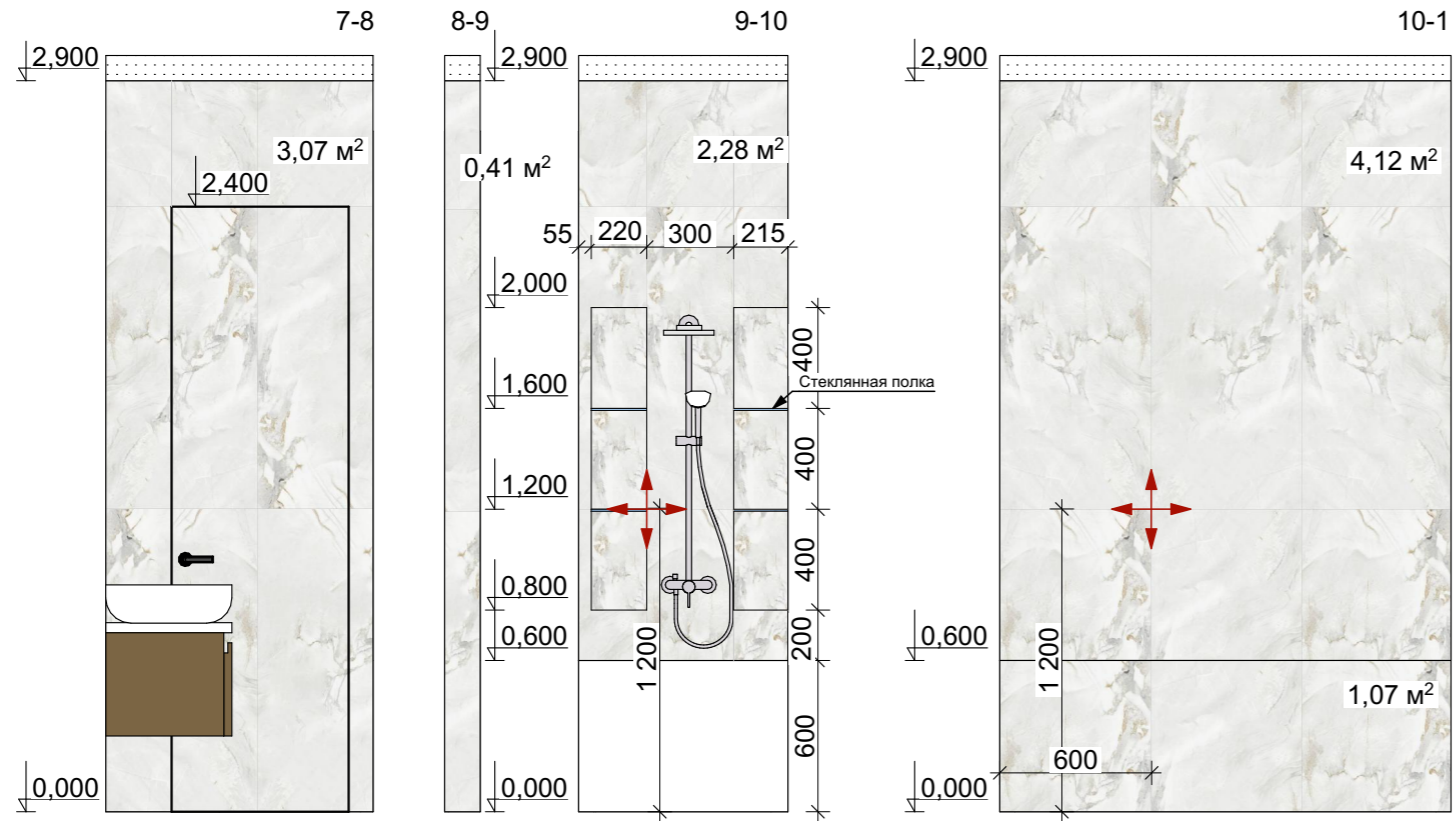
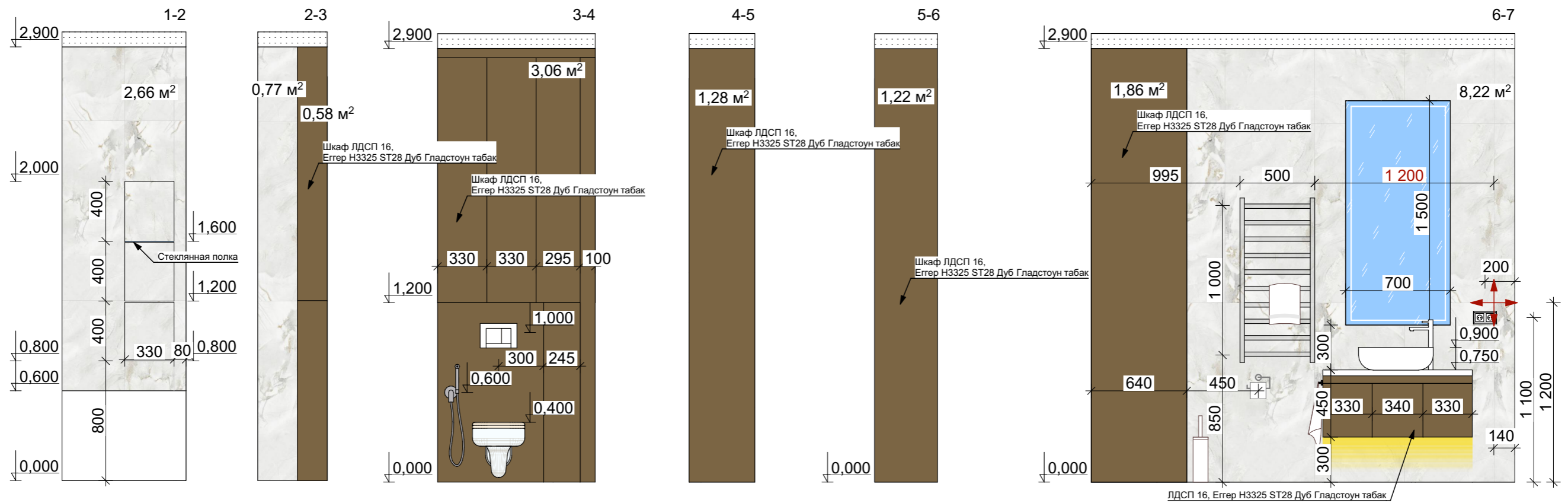
Развертка санузла

Дизайнер
Партицкий Н.И.

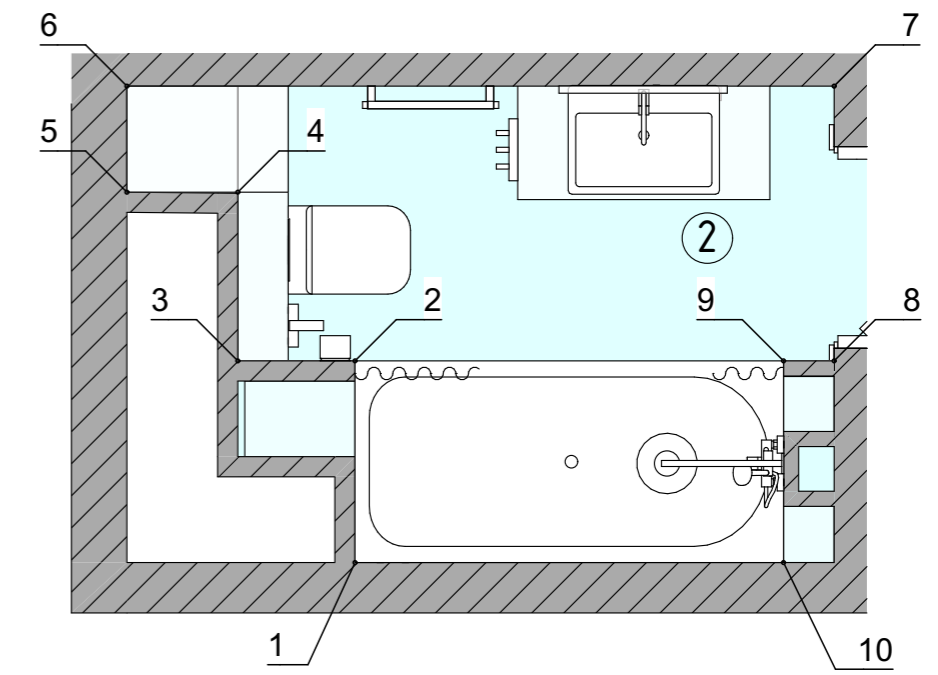
Масштаб
1:30

Лист/ Листов
67/ 69

Дата
06.06.2024

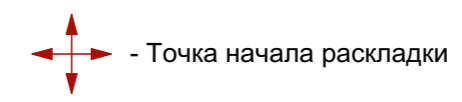


План помещения 02, М 1:30



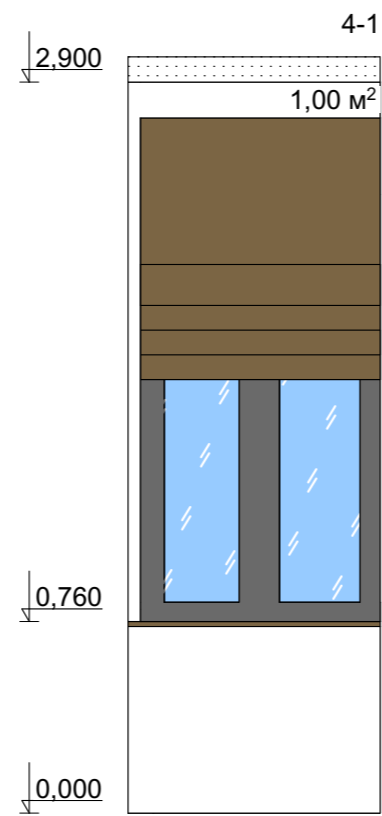
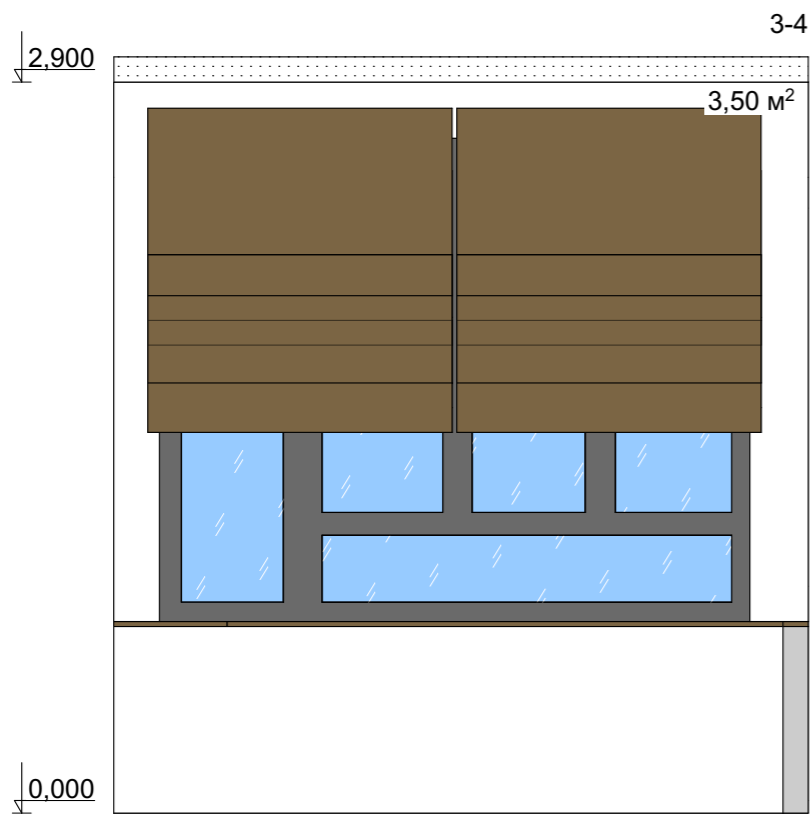
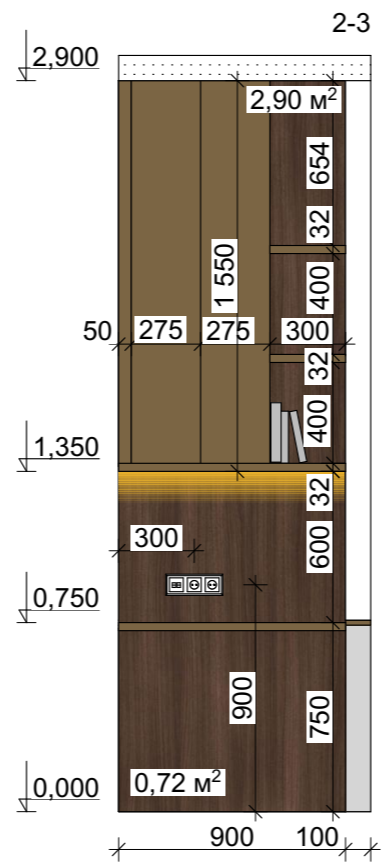
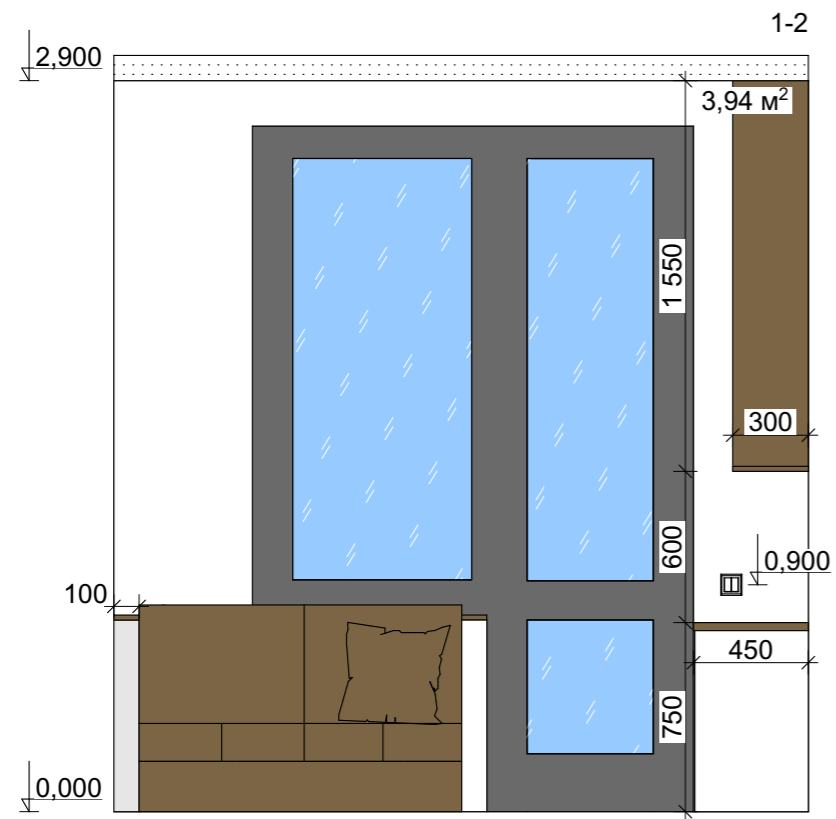
Примечание:

1. Все размеры даны от чистого пола
2. Все размеры даны с учётом чистовой отделки

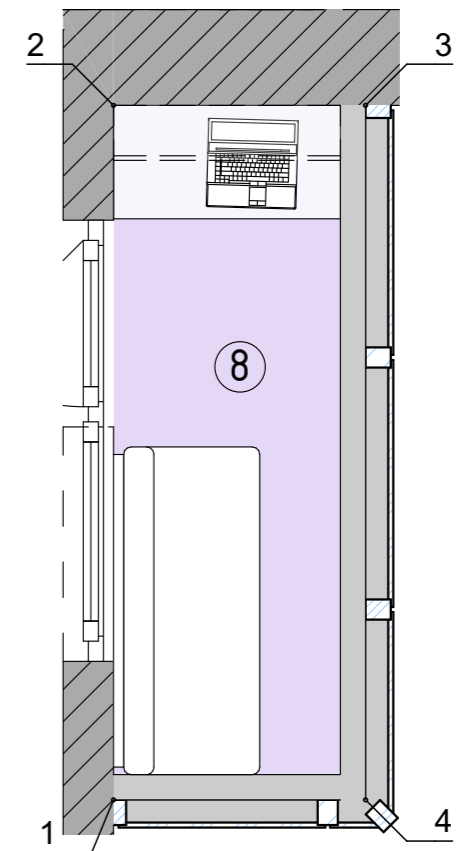


Ведомость отделки стен				
Поз.	Обозначение	Наименование	Кол-во	Примечание
1		Плитка тип 1 - Laparet Diona 60x120	29,7 м.кв	

Развертка мастер санузла	Дизайнер	Масштаб	Лист/ Листов	Дата
	Партицкий Н.И.	1:30	68/ 69	06.06.2024



План помещения 08, М 1:30



Ведомость отделки стен				
Поз.	Обозначение	Наименование	Кол-во	Примечание
1		Краска тип 1 - LG - Жоанна 130	8,84 м.кв	
2		ЛДСП панель	2,9 м.кв	

Развёртка балкона

ЖК Сильвер

г. Москва, ЖК
Сильвер, 5 под., 91кв.

Заказчик

Дизайнер
Партицкий Н.И.

Масштаб
1:30

Лист/ Листов
69/ 69

Дата
06.06.2024

